



Comune di Faenza
Provincia di Ravenna

Bilancio pluriennale 2012/2014



Foto di copertina: Omero Rossi – CRAL Ospedalieri Banzola Faenza [archivio del Comune di Faenza]

INDICE

PARTE 1 ENTRATA	Pag.	1
PARTE 2 SPESA	Pag.	23
SPESA TRIENNALE PER PROGRAMMA	Pag.	25
SPESA TRIENNALE PER SERVIZI	Pag.	63
RIEPILOGO PER INTERVENTI	Pag.	121
RIEPILOGO PER PROGRAMMI	Pag.	127

PARTE 1



Entrata

BILANCIO PLURIENNALE 2012 - 2014

RISORSE	ACCERTAMENTI ULTIMO ESERCIZIO CHIUSO	PREVISIONI DEFINITIVE ESERCIZIO IN CORSO	PREVISIONI DEL BILANCIO PLURIENNALE				ANNOTAZIONI
			2012	2013	2014	TOTALE	
avanzo di amministrazione	0,00	2.101.642,05	795.404,00	0,00	0,00	795.404,00	
di cui:							
VINCOLATO INVEST.SPECIFICI	0,00	795.404,00	795.404,00	0,00	0,00	795.404,00	
VINCOLATO INVESTIMENTI	0,00	0,00	0,00	0,00	0,00	0,00	
A.A. FONDO AMMORTAMENTO	0,00	0,00	0,00	0,00	0,00	0,00	
A.A. NON VINCOLATO	0,00	1.269.393,17	0,00	0,00	0,00	0,00	
FONDI LIBERI PARTE CORRENTE	0,00	0,00	0,00	0,00	0,00	0,00	
AVANZO VINC.PARTE CORRENTE	0,00	36.844,88	0,00	0,00	0,00	0,00	
TITOLO I							
ENTRATE TRIBUTARIE							
Categoria 01^							
IMPOSTE							
0008 IMPOSTA COMUNALE IMMOBILIARE (LEGGE 23/10/92 N. 421)	10.847.500,00	10.920.000,00	0,00	0,00	0,00	0,00	
0010 ICI: INTROITI DA ACCERTAMENTI	412.000,00	570.000,00	580.000,00	600.000,00	620.000,00	1.800.000,00	
0011 IMU art. 13 del 201/11	0,00	0,00	22.115.820,00	22.115.820,00	22.115.820,00	66.347.460,00	
0030 ADDIZIONALE SUL CONSUMO DI ENERGIA ELETTRICA	690.986,64	695.000,00	0,00	0,00	0,00	0,00	
0045 IMPOSTA COMUNALE SULLA PUBBLICITA'	882.453,79	901.583,00	920.000,00	920.000,00	920.000,00	2.760.000,00	
0046 IMPOSTA COMUNALE PER L'ESERCIZIO DI IMPRESE E DI ARTI E PROFESSIONI	332,71	0,00	0,00	0,00	0,00	0,00	
0047 ADDIZIONALE COMUNALE IRPEF	4.650.000,00	4.650.000,00	4.650.000,00	4.650.000,00	4.650.000,00	13.950.000,00	
0050 COMPARTECIPAZIONE IRPEF E IVA	0,00	3.862.278,39	0,00	0,00	0,00	0,00	
Totale Categoria 01^	17.483.273,14	21.598.861,39	28.265.820,00	28.285.820,00	28.305.820,00	84.857.460,00	

BILANCIO PLURIENNALE 2012 - 2014

RISORSE	ACCERTAMENTI ULTIMO ESERCIZIO CHIUSO	PREVISIONI DEFINITIVE ESERCIZIO IN CORSO	PREVISIONI DEL BILANCIO PLURIENNALE				ANNOTAZIONI
			2012	2013	2014	TOTALE	
TITOLO II							
ENTRATE DERIVANTI DA CONTRIBUTI E TRASFERIMENTI CORRENTI DELLO STATO, DELLA REGIONE E DI ALTRI ENTI PUBBLICI ANCHE IN RAPPORTO ALL'ESERCIZIO DI FUNZIONI DELEGATE DALLA REGIONE							
Categoria 01^							
CONTRIBUTI E TRASFERIMENTI CORRENTI DALLO STATO							
0135 CONTRIBUTO DELLO STATO NELLE SPESE PER I LOCALI ED I MOBILI PER GLI UFFICI GIUDIZIARI	76.145,00	70.000,00	63.474,00	63.474,00	63.474,00	190.422,00	
0137 CONTRIB. STATALE PER FORNITURA GRATUITA LIBRI DI TESTO	43.524,06	80.000,00	80.000,00	80.000,00	80.000,00	240.000,00	
0138 CONTRIBUTO DA MINISTERO ISTRUZIONE PER PAGAMENTO TARSU DOVUTA DALLE SCUOLE STATALI	74.034,47	44.000,00	44.000,00	44.000,00	44.000,00	132.000,00	
0149 FONDO PER LO SVILUPPO DEGLI INVESTIMENTI DEGLI ENTI LOCALI	363.791,12	286.418,00	252.011,00	249.217,00	249.217,00	750.445,00	
0151 FONDO CONSOLIDATO	1.611.652,35	0,00	0,00	0,00	0,00	0,00	
0157 COMPARTECIPAZIONE IRPEF EX ART 25 L. 448/2001	915.366,18	0,00	0,00	0,00	0,00	0,00	
0158 FONDO ORDINARIO DALLO STATO	10.278.301,87	0,00	0,00	0,00	0,00	0,00	
0159 ALTRI CONTRIBUTI GENERALI DALLO STATO	593.173,35	14.946,93	0,00	0,00	0,00	0,00	
0160 FUNZIONI TRASFERITE PARTE CORRENTE: CONTRIBUTO DALLO STATO	21.578,22	0,00	0,00	0,00	0,00	0,00	
0162 RETE FESTIVAL: TRASFERIMENTO DA PRESIDENZA CONSIGLIO DEI MINISTRI E ANCI	80.000,00	50.000,00	0,00	0,00	0,00	0,00	
0163 CONTRIBUTO PROGETTO FEI	0,00	77.526,95	78.584,00	0,00	0,00	78.584,00	
0167 RIONE ROSSO: CONTRIBUTO SOPRINTENDENZA AI BENI ARTISTICI E CULTURALI	2.742,52	2.540,00	2.540,00	2.540,00	2.540,00	7.620,00	
0169 CONTRIBUTO PROGETTO EMERGENZA ACCOGLIENZA PROFUGHI	0,00	176.010,00	96.000,00	96.000,00	96.000,00	288.000,00	
Totale Categoria 01^	14.060.309,14	801.441,88	616.609,00	535.231,00	535.231,00	1.687.071,00	

BILANCIO PLURIENNALE 2012 - 2014							
RISORSE	ACCERTAMENTI ULTIMO ESERCIZIO CHIUSO	PREVISIONI DEFINITIVE ESERCIZIO IN CORSO	PREVISIONI DEL BILANCIO PLURIENNALE				ANNOTAZIONI
			2012	2013	2014	TOTALE	
Categoria 02^							
CONTRIBUTI E TRASFERIMENTI CORRENTI DALLA REGIONE							
0177 PRIMO ANNO IN FAMIGLIA: CONTRIBUTO REGIONALE	5.241,77	0,00	0,00	0,00	0,00	0,00	
0179 LAVORI ALLA PISCINA COMUNALE: CONTRIBUTO REGIONALE IN CONTO INTERESSI	16.042,71	16.043,00	16.043,00	16.043,00	16.043,00	16.043,00	48.129,00
0180 ASILI NIDO: CONTRIBUTO ENTE REGIONE PER LA GESTIONE	34.391,08	25.000,00	25.000,00	25.000,00	25.000,00	25.000,00	75.000,00
0181 ESTATE CERAMICA CONTRIBUTO REGIONALE	0,00	0,00	5.000,00	5.000,00	5.000,00	5.000,00	15.000,00
0182 CONTRIBUTO REGIONALE PER RIPIANO DISAVANZI TRASPORTO PUBBLICO	5.286,45	5.286,00	5.286,00	5.286,00	5.286,00	5.286,00	15.858,00
0187 CONTRIB. REG.LE PER BANCA DEL TEMPO	860,00	600,00	0,00	0,00	0,00	0,00	0,00
0188 CONTRIB.REGIONALE PER ASSEGNI DI STUDIO L.R. 10/99	35.700,00	50.000,00	50.000,00	50.000,00	50.000,00	50.000,00	150.000,00
0192 CONTRIBUTO REG.LE PER ELEZIONI	71.665,72	4.041,32	0,00	0,00	0,00	0,00	0,00
0194 CONTRIB.REG.LE PER FONDO NAZ. AFFITTI	325.160,50	300.000,00	0,00	0,00	0,00	0,00	0,00
0198 CONTRIB.REG.LE PROMOZIONE E TUTELA MINORI E ADOLESCENTI L. 285/97	86.000,00	116.619,00	86.000,00	86.000,00	86.000,00	86.000,00	258.000,00
0203 CONTRIBUTO REGIONALE PER ACQUISTO O ADATTAMENTO VEICOLI PRIVATI PER TRASPORTO DISABILI GRAVI (LR 29/97)	21.000,00	15.000,00	15.000,00	15.000,00	15.000,00	15.000,00	45.000,00
0206 CONTRIBUTO REGIONALE PER PROGRAMMA DIPENDENZE	42.000,00	42.000,00	42.000,00	42.000,00	42.000,00	42.000,00	126.000,00
0207 CONTRIBUTO REGIONALE FONDO SOCIALE "PROGRAMMA FINALIZZATO CONTRASTO POVERTA'"	39.000,00	39.000,00	40.000,00	40.000,00	40.000,00	40.000,00	120.000,00
0211 PROGETTO INFEA-EDUCAZIONE AMBIENTALE: contributo regionale	24.000,00	24.000,00	0,00	0,00	0,00	0,00	0,00
0212 IMPIANTI A GAS METANO E GPL: INCENTIVI DA REGIONE EMILIA ROMAGNA	0,00	100.976,00	0,00	0,00	0,00	0,00	0,00
0214 CONTRIB.REG. SERVIZI INTEGRATI VI NIDO LR 1/2000	943,32	537,00	537,00	537,00	537,00	537,00	1.611,00

BILANCIO PLURIENNALE 2012 - 2014								
RISORSE	ACCERTAMENTI ULTIMO ESERCIZIO CHIUSO	PREVISIONI DEFINITIVE ESERCIZIO IN CORSO	PREVISIONI DEL BILANCIO PLURIENNALE				ANNOTAZIONI	
			2012	2013	2014	TOTALE		
0216 CONTRIBUTO REGIONALE PER QUALIFICAZIONE SCOLASTICA	46.059,68	100.000,00	100.000,00	100.000,00	100.000,00	300.000,00		
0217 CONTRIBUTO REGIONALE PER FORMAZIONE OPERATORI ASILI NIDO	1.972,73	2.000,00	2.000,00	2.000,00	2.000,00	6.000,00		
0218 SOSTEGNO UFFICIO DI PIANO: CON TRIBUTO REGIONALE	12.096,00	12.096,00	12.096,00	12.096,00	12.096,00	36.288,00		
0221 CONTRIBUTO REGIONALE PER CENTRO DELLA FAMIGLIA	19.258,85	24.411,59	18.000,00	18.000,00	18.000,00	54.000,00		
0228 CONTR. REGIONALE PER REALIZZAZIONE DEL SERVIZIO INFORMAZIONE E VITA QUOTIDIANA NEI CENTRI PER LE FAMIGLIE DELL'EMILIA-RO MAGNA	2.400,00	0,00	0,00	0,00	0,00	0,00		
0233 PROGETTO FINALIZZATO GIOVANI: contributo regionale	13.740,00	0,00	0,00	0,00	0,00	0,00		
0241 CONTRIBUTO REGIONALE PER FESTIVAL ARTE CONTEMPORANEA	8.000,00	0,00	0,00	0,00	0,00	0,00		
0242 CONTRIB.REG.LE PER SPESE DI TRASPORTO	13.060,60	16.076,75	13.060,00	13.060,00	13.060,00	39.180,00		
0243 F.DO REG.LE NON AUTOSUFFICIENZA: DIMISSIONI PROTETTE	256.628,53	260.000,00	200.000,00	200.000,00	200.000,00	600.000,00		
0244 F.DO REG.LE NON AUTOSUFFICIENZA: ASSISTENZA DOMICILIARE INTEGRATA	484.405,92	405.866,50	396.000,00	396.000,00	396.000,00	1.188.000,00		
0245 F.DO REG.LE NON AUTOSUFFICIENZA: PASTI IN ASSISTENZA DOMICILIARE INTEGRATA SANITA'	25.000,00	35.000,00	25.000,00	25.000,00	25.000,00	75.000,00		
0246 F.DO REG.LE NON AUTOSUFFICIENZA: TELESOCORSO IN ASSISTENZA DOMICILIARE INTEGRATA	1.500,00	2.500,00	1.500,00	1.500,00	1.500,00	4.500,00		
0247 F.DO REG.LE NON AUTOSUFFICIENZA: ADATTAMENTO DOMESTICO	793,80	15.000,00	5.000,00	5.000,00	5.000,00	15.000,00		
0248 MANIFESTAZIONE ARGILLA'-CONTRIBUTO REGIONALE	0,00	0,00	10.000,00	0,00	0,00	10.000,00		
0249 F.DO REG.LE NON AUTOSUFFICIENZA PER FRAGILITA'	824,92	10.000,00	1.500,00	1.500,00	1.500,00	4.500,00		
0252 PROGETTO GE.CO-GIOVANI EVOLUTI E CONSAPEVOLI: contributo regionale	30.000,00	0,00	0,00	0,00	0,00	0,00		

BILANCIO PLURIENNALE 2012 - 2014								
RISORSE	ACCERTAMENTI ULTIMO ESERCIZIO CHIUSO	PREVISIONI DEFINITIVE ESERCIZIO IN CORSO	PREVISIONI DEL BILANCIO PLURIENNALE				ANNOTAZIONI	
			2012	2013	2014	TOTALE		
0254 FONDO SOCIALE LOCALE - QUOTA I NDISTINTA - Contributo regiona le	104.157,00	104.000,00	104.000,00	104.000,00	104.000,00	312.000,00		
0256 FONDO NAZIONALE NON AUTOSUFFICIENZA	824.075,39	561.190,96	0,00	0,00	0,00	0,00		
0257 FONDO REGIONALE NON AUTOSUFFICIENZA AREA DISABILI	1.869.070,61	1.921.690,00	2.169.070,00	2.169.070,00	2.169.070,00	6.507.210,00		
0261 VOUCHER DI CONCILIAZIONE ASILI NIDO: contributo reginoale	13.009,28	21.000,00	3.350,00	3.350,00	3.350,00	10.050,00		
0302 CONTRIBUTO REGIONALE PER ABBATTIMENTO BARRIERE ARCHITETTONICHE IN EDIFICI PRIVATI	87.531,37	64.160,63	60.000,00	60.000,00	60.000,00	180.000,00		
0329 CONTRIBUTO REGIONALE PER PROGETTO IMMIGRAZIONE	46.200,00	46.200,00	46.000,00	46.000,00	46.000,00	138.000,00		
0334 CONTRIBUTO REGIONALE PER "UN ALBERO PER OGNI NEONATO"	2.443,18	3.908,00	2.400,00	2.400,00	2.400,00	7.200,00		
0335 CONTRIBUTI REGIONALI CORRENTI	440.053,94	653.261,67	345.166,00	280.520,00	280.520,00	906.206,00		
0337 CONTRIB.REG.LE PER CONCORSO LETTERARIO FEMMINILE	0,00	1.000,00	0,00	0,00	0,00	0,00		
0343 CONTRIBUTO REGIONALE PER PERCORSO AMBIENTALE SUL LAMONE	0,00	41.440,00	41.440,00	0,00	0,00	41.440,00		
0345 CONTRIBUTO REGIONALE PER MANUTENZIONE E VERIFICA STABILITA' PIANTE	4.512,00	12.276,00	9.801,00	9.801,00	9.801,00	29.403,00		
Totale Categoria 02^	5.014.085,35	5.052.180,42	3.850.249,00	3.734.163,00	3.734.163,00	11.318.575,00		
Categoria 03^								
CONTRIBUTI E TRASFERIMENTI DAL LA REGIONE PER FUNZIONI DELEGA TE								
0342 CONTRIBUTO REGIONALE PER ATTIV ITA' ASSISTENZIALI	257.438,00	180.200,00	0,00	0,00	0,00	0,00		
Totale Categoria 03^	257.438,00	180.200,00	0,00	0,00	0,00	0,00		

BILANCIO PLURIENNALE 2012 - 2014

RISORSE	ACCERTAMENTI ULTIMO ESERCIZIO CHIUSO	PREVISIONI DEFINITIVE ESERCIZIO IN CORSO	PREVISIONI DEL BILANCIO PLURIENNALE				ANNOTAZIONI
			2012	2013	2014	TOTALE	
Categoria 04^							
CONTRIBUTI E TRASFERIMENTI DA PARTE DI ORGANISMI COMUNITARI E INTERNAZIONALI							
0349 CONTRIBUTI U.E.	52.475,36	400.000,00	105.000,00	105.000,00	105.000,00	315.000,00	
Totale Categoria 04^	52.475,36	400.000,00	105.000,00	105.000,00	105.000,00	315.000,00	
Categoria 05^							
CONTRIBUTI E TRASFERIMENTI COR RENTI DA ALTRI ENTI DEL SETTO RE PUBBLICO							
0350 RIMBORSI DAI COMUNI DEL MANDAMENTO PER ONERI DI FUNZIONAMENTO	3.221,19	3.000,00	3.000,00	3.000,00	3.000,00	9.000,00	
0351 RIMBORSO DAI COMUNI DI CASTELBOLOGNESE E SOLAROLO PER IL SERVIZIO ASSISTENZA ZOOIATRICA	516,00	0,00	0,00	0,00	0,00	0,00	
0356 CONTRIBUTO AMMINISTRAZIONE PROVINCIALE	340.470,69	176.477,32	157.761,00	147.761,00	147.761,00	453.283,00	
0358 CONTRIBUTO DA COMUNI	23.786,53	18.740,26	26.300,00	0,00	0,00	26.300,00	
0361 CONTRIBUTI CAMERA DI COMMERCIO	10.000,00	5.000,00	0,00	0,00	0,00	0,00	
0380 CONTRIBUTO AGEA PER PRODOTTI LATTIERO CASEARI PER LE SCUOLE	7.100,97	9.000,00	7.500,00	7.500,00	7.500,00	22.500,00	
0388 CONTRIBUTI DA USL	10.993,23	7.133,66	0,00	0,00	0,00	0,00	
0391 CONTRIBUTI DA AICCRE	4.200,00	0,00	0,00	0,00	0,00	0,00	
0393 CONTRIBUTI DA ENTI DEL SETTORE PUBBLICO PER STATISTICHE DIVERSE	2.904,94	10.000,00	10.325,00	10.325,00	10.325,00	30.975,00	
0394 CONTRIBUTO DA ISTAT PER CENSIMENTI	0,00	260.287,00	0,00	0,00	0,00	0,00	
Totale Categoria 05^	403.193,55	489.638,24	204.886,00	168.586,00	168.586,00	542.058,00	
Totale Titolo II							
ENTRATE DERIVANTI DA CONTRIBUTI E TRASFERIMENTI CORRENTI DELLO STATO, DELLA REGIONE E DI ALTRI ENTI PUBBLICI ANCHE IN RAPPORTO ALL'ESERCIZIO DI FUNZIONI DELEGATE DALLA REGIONE	19.787.501,40	6.923.460,54	4.776.744,00	4.542.980,00	4.542.980,00	13.862.704,00	

BILANCIO PLURIENNALE 2012 - 2014

RISORSE	ACCERTAMENTI ULTIMO ESERCIZIO CHIUSO	PREVISIONI DEFINITIVE ESERCIZIO IN CORSO	PREVISIONI DEL BILANCIO PLURIENNALE				ANNOTAZIONI
			2012	2013	2014	TOTALE	
TITOLO III							
ENTRATE EXTRATRIBUTARIE							
Categoria 01^							
PROVENTI DEI SERVIZI PUBBLICI							
0410 DIRITTI DI SEGRETERIA	229.252,85	183.200,00	153.200,00	153.200,00	153.200,00	459.600,00	
0420 DIRITTI PER IL RILASCIO DI CARTE DI IDENTITA'	28.736,04	41.000,00	41.000,00	41.000,00	41.000,00	123.000,00	
0424 DIRITTI DI TRASPORTO FUNEBRE	59.842,23	54.000,00	60.000,00	60.000,00	60.000,00	180.000,00	
0426 DIRITTI DI ISTRUTTORIA INSTALL AZIONE ANTENNE TELEFONIA MOBIL E	4.626,00	9.450,00	5.000,00	5.000,00	5.000,00	15.000,00	
0427 DIRITTI DI ISTRUTTORIA PER SCREENING	0,00	6.000,00	0,00	0,00	0,00	0,00	
0430 SANZIONI AMMINISTRATIVE PER VIOLAZIONE REGOLAMENTO COMUNALE	0,00	1.500,00	0,00	0,00	0,00	0,00	
0431 SANZIONI AMMINISTRATIVE PER VIOLAZIONI IN MATERIA DI CONCESSIONI EDILI	91.076,56	70.000,00	65.000,00	65.000,00	65.000,00	195.000,00	
0435 SANZIONI AMMINISTRATIVE PER VIOLAZIONI IN MATERIA DI ARTIGIANATO	1.166,66	0,00	0,00	0,00	0,00	0,00	
0440 C'ENTRO IN BICI: PROVENTI DEL SERVIZIO	62,00	145,00	45,00	45,00	45,00	135,00	
0441 PROVENTO PER PULIZIA FOSSI ED ALTRE PRESTAZIONI DELL'UFFICIO TECNICO	2.587,88	2.288,00	1.500,00	1.500,00	1.500,00	4.500,00	
0458 CONTRAVVENZIONI AL CODICE DELLA STRADA	0,00	1.000,00	1.000,00	1.000,00	1.000,00	3.000,00	
0460 CONTRAVVENZIONI AL CODICE DELLA STRADA	1.392.700,00	1.400.000,00	1.400.000,00	1.400.000,00	1.400.000,00	4.200.000,00	
0461 CONTRAVVENZIONI AD ALTRI REGOLAMENTI COMUNALI	1.030,58	250,00	0,00	0,00	0,00	0,00	
0462 SANZIONI AMMINISTRATIVE: RIMBO RSO SPESE POSTALI	145.000,00	145.000,00	145.000,00	145.000,00	145.000,00	435.000,00	
0464 PROVENTI DERIVANTI DALL'ATTIVITA' DEI VIGILI URBANI	63.107,54	61.324,00	61.324,00	61.324,00	61.324,00	183.972,00	
0466 PROVENTI DERIVANTI DA GESTIONE PARCHIMETRI	413.968,17	445.000,00	450.000,00	450.000,00	450.000,00	1.350.000,00	
0467 CONTRAVVENZIONI CDS RISCOSE PER CONTO COMUNI DI CBOGNES E E SOLAROLO	191.072,25	462.000,00	462.000,00	462.000,00	462.000,00	1.386.000,00	

BILANCIO PLURIENNALE 2012 - 2014

RISORSE	ACCERTAMENTI ULTIMO ESERCIZIO CHIUSO	PREVISIONI DEFINITIVE ESERCIZIO IN CORSO	PREVISIONI DEL BILANCIO PLURIENNALE				ANNOTAZIONI
			2012	2013	2014	TOTALE	
0469 CORRISPETTIVO DA COMUNI PER RI SCOSSIONE CONTRAVVENZIONI	0,00	72.917,00	35.000,00	35.000,00	35.000,00	105.000,00	
0490 TASSE PER L'AMMISSIONE A CONCORSI A POSTI DI RUOLO	96,75	300,00	150,00	150,00	150,00	450,00	
0519 PALACATTANI: PROVENTI GESTIONE	140.000,00	150.667,00	160.000,00	160.000,00	160.000,00	480.000,00	
0521 PROVENTI PALESTRE	55.515,14	59.000,00	60.000,00	60.000,00	60.000,00	180.000,00	
0526 MANIFESTAZIONI FIERISTICHE CENTRO FIERISTICO E PALAZZO ESPOSIZIONI:	18.592,45	18.593,00	18.593,00	18.593,00	18.593,00	55.779,00	
0531 PROVENTI DERIVANTI DALLA SCUOLA DI DISEGNO	22.563,20	10.639,70	0,00	0,00	0,00	0,00	
0533 SCUOLA DI DISEGNO - IVA A CREDITO DALLO STATO	352,62	350,00	0,00	0,00	0,00	0,00	
0534 PROVENTI SCUOLA DI MUSICA - DA EREDITA' SAMORINI	300.000,00	0,00	0,00	0,00	0,00	0,00	
0536 PROVENTI LUDOTECA	1.856,40	1.800,00	1.800,00	1.800,00	1.800,00	5.400,00	
0537 LUDOTECA: IVA A CREDITO DEL COMUNE	1.098,35	1.000,00	130,00	130,00	130,00	390,00	
0540 PROVENTI PER TRASPORTI SCOLASTICI SCUOLE MATERNE, ELEMENTARI, MEDIE	86.954,19	95.000,00	90.000,00	90.000,00	90.000,00	270.000,00	
0541 ARGILLA' 2010: QUOTE ISCRIZION E	29.174,00	0,00	30.000,00	0,00	30.000,00	60.000,00	
0560 PROVENTI PER IL SERVIZIO REFEZIONI SCOLASTICHE - SERVIZIO RILEVANTE AI FINI I.V.A.	1.667.240,75	1.742.285,00	1.749.500,00	1.749.500,00	1.749.500,00	5.248.500,00	
0562 SERVIZIO REFEZIONI SCOLASTICHE - IVA A CREDITO DALLO STATO	4.556,40	4.000,00	5.000,00	5.000,00	5.000,00	15.000,00	
0571 ANAGRAFE CANINA: VENDITA MICRO CHIPS	6.985,00	6.170,00	6.000,00	6.000,00	6.000,00	18.000,00	
0600 PROVENTI PER VENDITE VARIE PUBBLICAZIONI E CATALOGHI EDITE DAL COMUNE	64,00	0,00	0,00	0,00	0,00	0,00	
0610 PROVENTI DERIVANTI DA MICR OFILMATURA, FOTOGRAFIE E PUBBLICAZIONI	11.345,53	10.000,00	7.500,00	7.500,00	7.500,00	22.500,00	
0630 PROVENTI CONCESSIONI SALE, TEATRO COM.LE, GALLERIA MOLINELLA	20.493,38	20.000,00	26.000,00	26.000,00	26.000,00	78.000,00	
0631 NOLO ATTREZZATURE SERV. ECONOMATO	1.737,21	20.000,00	10.000,00	10.000,00	10.000,00	30.000,00	
0634 PALIO DEL NIBALLO: IVA A CREDITO DELLO STATO	7.709,44	7.000,00	2.000,00	2.000,00	2.000,00	6.000,00	

BILANCIO PLURIENNALE 2012 - 2014

RISORSE	ACCERTAMENTI ULTIMO ESERCIZIO CHIUSO	PREVISIONI DEFINITIVE ESERCIZIO IN CORSO	PREVISIONI DEL BILANCIO PLURIENNALE				ANNOTAZIONI
			2012	2013	2014	TOTALE	
0635 PALIO DEL NIBALLO: PROVENTO VENDITA BIGLIETTI - SERVIZIO RILEVANTE AI	92.173,00	112.097,00	105.000,00	105.000,00	105.000,00	315.000,00	
0640 CONTRIBUTI DA PRIVATI PER FREQUENZA ASILI NIDO	411.191,03	421.363,00	475.927,00	475.927,00	475.927,00	1.427.781,00	
Totale Categoria 01^	5.503.927,60	5.635.338,70	5.627.669,00	5.597.669,00	5.627.669,00	16.853.007,00	
Categoria 02^							
PROVENTI DEI BENI DELL'ENTE							
0660 FITTI REALI DI TERRENI	181.041,00	178.999,65	169.000,00	169.000,00	169.000,00	507.000,00	
0670 FITTI REALI DI FABBRICATI	560.886,05	526.000,00	559.000,00	559.000,00	559.000,00	1.677.000,00	
0671 ENTRATE DERIVANTI EX-CONGREGAZIONE CANAL NAVIGLIO ZANELLI	72.568,20	74.848,43	72.000,00	72.000,00	72.000,00	216.000,00	
0672 CANONE LOCAZIONE FARMACIE	733.520,31	730.000,00	730.000,00	730.000,00	730.000,00	2.190.000,00	
0673 CONVENZIONE PER LA GESTIONE DEL PARCO ROMITARIO - PROVENTO UNA TANTUM	0,00	36.000,00	0,00	0,00	0,00	0,00	
0680 CENSI, CANONI ED ALTRE PRESTAZIONI ATTIVE	73.367,94	60.000,00	60.000,00	60.000,00	60.000,00	180.000,00	
0682 CANONE CONCESSIONE UTILIZZO RETI ILLUMINAZIONE PUBBLICA PER POSA FIBRE	16.263,18	17.459,41	12.000,00	12.000,00	12.000,00	36.000,00	
0685 CANONI CONCESSIONE SUOLO PUBBLICO	957,33	0,00	0,00	0,00	0,00	0,00	
0690 CONCESSIONE ATTINGIMENTO A CQUE DAL CANAL GRANDE E CA NALETTA	11.125,91	10.590,44	10.392,00	10.392,00	10.392,00	31.176,00	
Totale Categoria 02^	1.649.729,92	1.633.897,93	1.612.392,00	1.612.392,00	1.612.392,00	4.837.176,00	
Categoria 03^							
INTERESSI SU ANTICIPAZIONI E CREDITI							
0724 INTERESSI ATTIVI DIVERSI	141.555,22	309.824,00	120.000,00	60.000,00	30.000,00	210.000,00	
Totale Categoria 03^	141.555,22	309.824,00	120.000,00	60.000,00	30.000,00	210.000,00	
Categoria 04^							
UTILI NETTI DELLE AZIENDE SPECIALI E PARTECIPATE, DIVIDENDI DI SOCIETA'							
0711 UTILE D'ESERCIZIO DI AZIENDE PARTECIPATE	1.158.149,32	1.235.000,00	914.750,00	914.750,00	914.750,00	2.744.250,00	
Totale Categoria 04^	1.158.149,32	1.235.000,00	914.750,00	914.750,00	914.750,00	2.744.250,00	

BILANCIO PLURIENNALE 2012 - 2014							
RISORSE	ACCERTAMENTI ULTIMO ESERCIZIO CHIUSO	PREVISIONI DEFINITIVE ESERCIZIO IN CORSO	PREVISIONI DEL BILANCIO PLURIENNALE				ANNOTAZIONI
			2012	2013	2014	TOTALE	
Categoria 05^							
PROVENTI DIVERSI							
0738 FONDO DI PEREQUAZIONE COMUNE DI FAENZA DA POLO COMMERCIALE LE PERLE	0,00	228.000,00	228.000,00	228.000,00	228.000,00	228.000,00	684.000,00
0739 FONDO DI PEREQUAZIONE COMUNE DI FAENZA DA POLO COMMERCIALE LE PERLE - TRASFERIMENTO AI COMUNI	0,00	152.000,00	152.000,00	152.000,00	152.000,00	152.000,00	456.000,00
0742 PRESTAZIONI ASSISTENZIALI RESE DAI SERVIZI SOCIALI	127.041,10	112.400,00	2.800,00	2.800,00	2.800,00	2.800,00	8.400,00
0744 PRESTAZIONI ASSISTENZIALI RESE DAI SERVIZI SOCIALI: IVA A CREDITO DEL COMUNE	6.468,00	6.400,00	4.100,00	4.100,00	4.100,00	4.100,00	12.300,00
0747 CONTRIB. DA CONAMI BUONI UTENZ E INDIGENTI	5.990,00	6.300,00	6.300,00	6.300,00	6.300,00	6.300,00	18.900,00
0748 ASER - TRASFERIMENTO (1% DEL F ATTURATO)	7.262,72	6.000,00	7.000,00	7.000,00	7.000,00	7.000,00	21.000,00
0749 LOCAZIONE BENI PATRIMONIALI ATTREZZATI - IVA A CREDITO	82.466,32	100.100,00	0,00	0,00	0,00	0,00	0,00
0755 SERVIZIO TRASPORTI DISABIL I	20.992,53	21.350,00	18.000,00	18.000,00	18.000,00	18.000,00	54.000,00
0757 CONCORSO DA AUSL PER PROGETTO SOSTEGNO MOBILITA' SOCIO SANIT ARIA	2.000,00	3.285,17	3.000,00	3.000,00	3.000,00	3.000,00	9.000,00
0758 CONCORSO DA AUSL QUOTA SANITARIA AREA MINORI	175.087,82	174.552,98	170.000,00	170.000,00	170.000,00	170.000,00	510.000,00
0759 PAROLE STUPEFACENTI: RIMBORSO DA AUSL	30.000,00	81.273,38	49.000,00	49.000,00	49.000,00	49.000,00	147.000,00
0760 RIMBORSO DA COMUNI PER GESTION E ASSOCIATA SERVIZI SOCIALI	892.829,92	781.465,46	800.000,00	800.000,00	800.000,00	800.000,00	2.400.000,00
0761 RIMBORSO DA AUSL PER SPESE P ERSONALE GESTIONE ASSOCIATA SE RVIZI SOCIALI	264.962,70	217.069,53	200.000,00	200.000,00	200.000,00	200.000,00	600.000,00
0763 OPINAMENTO PARCELLE PSC LEGGE BASSANINI- RIMBORSO DA COMUNI	0,00	49.754,00	0,00	0,00	0,00	0,00	0,00
0766 DISABILI: PRESTAZIONI ASSISTEN ZIALI RESE DAI SERVIZI SOCIALI PER CENTRI OCCUPAZIONALI, RES IDENZIALI E SEMIRESIDENZIALI	359.942,33	375.453,00	88.600,00	88.600,00	88.600,00	88.600,00	265.800,00
0768 CONCORSO DI PRIVATI PER PRESTA ZIONI/SERVIZI PER MINORI	17.051,58	10.000,00	10.000,00	10.000,00	10.000,00	10.000,00	30.000,00

BILANCIO PLURIENNALE 2012 - 2014								
RISORSE	ACCERTAMENTI ULTIMO ESERCIZIO CHIUSO	PREVISIONI DEFINITIVE ESERCIZIO IN CORSO	PREVISIONI DEL BILANCIO PLURIENNALE				ANNOTAZIONI	
			2012	2013	2014	TOTALE		
0770 CONCORSO NELLE SPESE DI MANTENIMENTO RICOVERATI PRESSO STRUTTURE	583.332,45	576.000,00	590.000,00	590.000,00	590.000,00	1.770.000,00		
0773 R.S.A. VIA GALLI FERNIANI: CANONE DI CONCESSIONE PER GESTIONE	127.449,80	127.449,80	130.524,00	130.524,00	130.524,00	391.572,00		
0774 CENTRO ACCOGLIENZA S.GIOVANNINO: QUOTE UTENTI	0,00	4.609,39	0,00	0,00	0,00	0,00		
0776 CONCORSO NELLE SPESE DI MANTENIMENTO PRESSO STRUTTURE	1.070,00	650,00	650,00	650,00	650,00	1.950,00		
0777 RIMBORSO RETTE EMERGENZA AFFITTO CASA	1.359,54	1.500,00	1.500,00	1.500,00	1.500,00	4.500,00		
0778 EMERGENZA AFFITTO CASA: RIMBORSO RETTE	11.539,20	10.000,00	0,00	0,00	0,00	0,00		
0780 RIMBORSO DA SOCIETA' ASSICURATRICI PER DANNI A BENI COMUNALI	66.204,36	75.000,00	40.000,00	40.000,00	40.000,00	120.000,00		
0783 CONTRIBUTI LIBERALI	151.700,00	169.000,00	92.000,00	17.000,00	17.000,00	126.000,00		
0786 SPONSORIZZAZIONI DA ENTI DIVERSI	96.660,00	213.400,00	156.230,00	75.730,00	75.730,00	307.690,00		
0788 TRASFERIMENTI DA PRIVATI	3.490,00	200,00	0,00	0,00	0,00	0,00		
0793 ITALGAS: RESTITUZIONE ESTENSIONE RETE NUOVE LOTTIZZAZIONI	0,00	589.984,00	0,00	0,00	0,00	0,00		
0794 PROVENTI DIVERSI DA SWAP	12.371,59	11.701,00	6.941,00	9.800,00	9.000,00	25.741,00		
0810 SPONSORIZZAZIONI PER INIZIATIVE A SALA RAGAZZI "IL PIACERE DI LEGGERE"	3.250,00	2.760,00	0,00	0,00	0,00	0,00		
0821 RIMBORSO SPESE PER REVISIONE E COLLAUDI AUTOMEZZI	30.501,61	36.000,00	36.000,00	36.000,00	36.000,00	108.000,00		
0824 RIMBORSO PER FORMAZIONE VOLONTARI SERVIZIO CIVILE DA UNSC	40,00	0,00	0,00	0,00	0,00	0,00		
0825 PROVENTI LARVICIDI PER ZANZARA TIGRE	367,50	500,00	0,00	0,00	0,00	0,00		
0830 INAIL - INDENNIZZO INFORTUNI DIPENDENTI	54.035,70	28.886,08	25.000,00	25.000,00	25.000,00	75.000,00		
0841 CESSIONI E PRESTAZIONI VARIE E CONOMATO E TECNICO EDILIZIA	7.944,84	7.075,00	6.200,00	6.200,00	6.200,00	18.600,00		
0847 RIMBORSI CORSI DI FORMAZIONE	1.790,00	3.060,00	2.500,00	2.500,00	2.500,00	7.500,00		
0848 RECUPERO IMPOSTA DI REGISTRO	6.307,17	2.500,00	2.500,00	2.500,00	2.500,00	7.500,00		
0849 ACCADEMIA PERDUTA: RIMBORSO SPESE TELEFONICHE E DI PERSONALE	3.049,93	4.000,00	15.000,00	15.000,00	15.000,00	45.000,00		
0850 INTROITI E RIMBORSI DIVERSI	80.723,97	51.182,00	50.000,00	50.000,00	50.000,00	150.000,00		

BILANCIO PLURIENNALE 2012 - 2014

RISORSE	ACCERTAMENTI ULTIMO ESERCIZIO CHIUSO	PREVISIONI DEFINITIVE ESERCIZIO IN CORSO	PREVISIONI DEL BILANCIO PLURIENNALE				ANNOTAZIONI
			2012	2013	2014	TOTALE	
0852 RIMBORSO SPESE PER FOTOCOPIE ESEGUITE PER CONTO TERZI	4.713,37	8.550,00	4.450,00	4.450,00	4.450,00	13.350,00	
0853 RITENUTE SU RETRIBUZIONI AL PERSONALE COMUNALE A FAVORE DEL COMUNE	6.590,41	5.500,00	8.000,00	8.000,00	8.000,00	24.000,00	
0856 REALIZZAZIONE NUMERAZIONE CIVICA INTERNA - RIMBORSO DA PRIVATI	0,00	50,00	0,00	0,00	0,00	0,00	
0858 CONTROLLO RENDIMENTO IMPIANTI TERMICI DPR. 412/93: RIMBORSO DA PRIVATI	57.209,00	45.000,00	55.000,00	55.000,00	55.000,00	165.000,00	
0859 PROVENTI DA IMPIANTI FOTOVOLTAICI	2.839,01	5.000,00	3.000,00	3.000,00	3.000,00	9.000,00	
0860 RECUPERO SPESE DI RISCALDAMENTO, ACQUA POTABILE, ILLUMINAZIONE DI	15.993,41	47.053,00	25.000,00	25.000,00	25.000,00	75.000,00	
0875 RIMBORSO DAL CONSORZIO ACQUEDOTTI PER LE PROVINCE DI FORLÌ E RAVENNA -	99.278,80	0,00	0,00	0,00	0,00	0,00	
0883 RIMBORSO DA ISTITUTI SCOLASTICI PER SERVIZIO MENSA INSEGNANTI	78.830,76	70.000,00	61.000,00	61.000,00	61.000,00	183.000,00	
0886 RIMBORSO DA AMMUNICIPALITÀ PROVINCIALE SPESE ENEL SCUOLE MEDIE SUPERIORI	25.000,00	10.000,00	0,00	0,00	0,00	0,00	
0887 RIMBORSO SPESE TELEFONICHE DA MIC E ALTRI	10.685,17	12.500,00	12.500,00	12.500,00	12.500,00	37.500,00	
0889 INDENNITÀ DISTACCO: RIMBORSO DA M.I.C.	411,00	0,00	0,00	0,00	0,00	0,00	
0899 RIMBORSO DA SOCIETÀ D'AREA PER COMANDO DIPENDENTE	71.865,24	35.981,00	0,00	0,00	0,00	0,00	
0901 RIMBORSO SPESE DOVUTE PER SENTENZE DEFINITIVE	69.210,67	42.269,25	0,00	0,00	0,00	0,00	
0920 COMANDO DIPENDENTI: RIMBORSI DIVERSI	3.474,33	0,00	0,00	0,00	0,00	0,00	
0925 RIMBORSO DA ACI PER PERSONALE COMANDATO	0,00	31.625,00	2.875,00	2.875,00	2.875,00	8.625,00	
0926 RIMBORSI IMPOSTA DI BOLLO IN MODO VIRTUALE	51.506,66	65.000,00	65.000,00	65.000,00	65.000,00	195.000,00	
0927 RIMBORSO ONERI SEGRETARIO GENERALE	18.476,00	55.000,00	55.348,00	55.348,00	55.348,00	166.044,00	
0928 RIMBORSO DA REGIONE PER PERSONALE COMANDATO	87.712,37	0,00	0,00	0,00	0,00	0,00	
0929 RIMBORSO DA COMUNE DI RAVENNA ONERI DISTACCO PERSONALE PM	0,00	78.158,00	0,00	0,00	0,00	0,00	
0933 MAGGIOR CREDITO IVA	0,00	0,00	19.000,00	19.000,00	19.000,00	57.000,00	

BILANCIO PLURIENNALE 2012 - 2014							
RISORSE	ACCERTAMENTI ULTIMO ESERCIZIO CHIUSO	PREVISIONI DEFINITIVE ESERCIZIO IN CORSO	PREVISIONI DEL BILANCIO PLURIENNALE				ANNOTAZIONI
			2012	2013	2014	TOTALE	
0934 CREDITO IRAP ANNO 1999	45.866,00	0,00	0,00	0,00	0,00	0,00	
0935 IVA A CREDITO ERARIO SU PROVEN TI DIVERSI	25.582,00	0,00	0,00	0,00	0,00	0,00	
0942 CONCORSO DA PRIVATI E RIMB ORSI PER DOTAZIONE BIBLIOG RAFICA DELLA BIBLIOTECA	1.300,00	2.300,00	0,00	0,00	0,00	0,00	
0944 RIMBORSO DA INPDAP PER CONTRIB UTI NON DOVUTI	11.912,43	0,00	0,00	0,00	0,00	0,00	
0946 RIMBORSO DA MANIFESTAZIONI A S ORTE LOCALI	150,00	200,00	0,00	0,00	0,00	0,00	
0948 COMPENSO DA PRIVATI PER COMM. COM.LE VIGILANZA LOCALI PUBBLI CO SPETTACOLO	1.320,00	1.500,00	1.500,00	1.500,00	1.500,00	4.500,00	
0949 RIMBORSO DA FERROTEL SPESE PER IMPIANTI ELETTRICI E TERMICI	0,00	13.600,00	14.160,00	14.160,00	14.160,00	42.480,00	
Totale Categoria 05^	3.925.209,31	4.770.147,04	3.220.678,00	3.068.037,00	3.067.237,00	9.355.952,00	
Totale Titolo III							
ENTRATE EXTRATRIBUTARIE	12.378.571,37	13.584.207,67	11.495.489,00	11.252.848,00	11.252.048,00	34.000.385,00	

BILANCIO PLURIENNALE 2012 - 2014

RISORSE	ACCERTAMENTI ULTIMO ESERCIZIO CHIUSO	PREVISIONI DEFINITIVE ESERCIZIO IN CORSO	PREVISIONI DEL BILANCIO PLURIENNALE				ANNOTAZIONI
			2012	2013	2014	TOTALE	
TITOLO IV							
ENTRATE DERIVANTI DA ALIENAZIONI, DA TRASFERIMENTI DI CAPITALE E DA RISCOSSIONE DI CREDITI							
Categoria 01^							
ALIENAZIONE DI BENI PATRIMONIA LI							
2000 PROVENTI DERIVANTI DALL'ALIENAZIONE BENI IMMOBILI	2.126.752,80	6.601.015,51	9.751.770,00	7.048.580,00	2.873.360,00	19.673.710,00	
2010 IVA RISCOSSA SU ALIENAZIONE BE NI PATRIMONIALI	8.250,00	7.966,62	0,00	0,00	0,00	0,00	
2020 PROVENTI DERIVANTI DALL'ALIENAZIONE BENI PATRIMONIALI EX-ERP	61.000,00	0,00	0,00	0,00	0,00	0,00	
2040 PROVENTI DERIVANTI DALL'ALIENAZIONE BENI MOBILI	445.601,43	0,00	0,00	0,00	0,00	0,00	
Totale Categoria 01^	2.641.604,23	6.608.982,13	9.751.770,00	7.048.580,00	2.873.360,00	19.673.710,00	
Categoria 02^							
TRASFERIMENTI DI CAPITALE DAL LO STATO							
2100 FONDO ORDINARIO INVESTIMENTI	8.313,02	0,00	0,00	0,00	0,00	0,00	
2133 Percorso ciclopedonale via Gran arolo - contributo dello Stato	217.378,36	0,00	0,00	0,00	0,00	0,00	
2140 CONTRIBUTI STATALI	99.091,00	429.586,97	240.152,00	301.500,00	1.500.000,00	2.041.652,00	
Totale Categoria 02^	324.782,38	429.586,97	240.152,00	301.500,00	1.500.000,00	2.041.652,00	

BILANCIO PLURIENNALE 2012 - 2014

RISORSE	ACCERTAMENTI ULTIMO ESERCIZIO CHIUSO	PREVISIONI DEFINITIVE ESERCIZIO IN CORSO	PREVISIONI DEL BILANCIO PLURIENNALE				ANNOTAZIONI
			2012	2013	2014	TOTALE	
Categoria 03^							
TRASFERIMENTI DI CAPITALI DAL LA REGIONE							
2200 CONTRIBUTI REGIONALI PER RISTRUTTURAZIONE O MANUTENZ. STRAORDINARIA BENI IMMOBILI COMUNALI	77.495,37	0,00	0,00	0,00	0,00	0,00	0,00
2220 CONTRIBUTI REGIONALI PER REALI ZZAZIONE OPERE PUBBLICHE VARIE	439.533,00	4.358.575,00	4.089.125,00	936.000,00	1.300.000,00	6.325.125,00	
Totale Categoria 03^	517.028,37	4.358.575,00	4.089.125,00	936.000,00	1.300.000,00	6.325.125,00	
Categoria 04^							
TRASFERIMENTI DI CAPITALE DA ALTRI ENTI DEL SETTORE PUBBLI CO							
2507 CONTRIBUTI PROVINCIALI	40.000,00	15.000,00	0,00	0,00	0,00	0,00	0,00
2549 CONTRIBUTI UNIONE EUROPEA	0,00	0,00	3.070.000,00	0,00	0,00	3.070.000,00	
2580 CONTRIBUTI DA COMUNI	0,00	61.747,70	0,00	0,00	0,00	0,00	0,00
2590 TRASFERIMENTI DA ALTRI ENTI	0,00	42.500,00	0,00	0,00	0,00	0,00	0,00
Totale Categoria 04^	40.000,00	119.247,70	3.070.000,00	0,00	0,00	3.070.000,00	
Categoria 05^							
TRASFERIMENTI DI CAPITALE DA ALTRI SOGGETTI							
2600 PROVENTI RILASCIO PERMESSI DI COSTRUIRE (ONERI URBANIZZAZ.)	1.911.734,65	3.184.573,04	1.270.000,00	1.500.000,00	1.500.000,00	4.270.000,00	
2620 CONTRIBUTI DA PRIVATI PER ATTI VITA' ESTRATTIVE	15.492,84	50.000,00	50.000,00	50.000,00	50.000,00	150.000,00	
2630 CONTRIBUTI DA PRIVATI	94.065,79	299.848,03	344.397,00	0,00	0,00	344.397,00	
2640 CONTRIBUTI DA PRIVATI PER ESTE NSIONE RETE METANIZZAZIONE	41.250,00	41.250,00	0,00	0,00	0,00	0,00	
2650 PARTERNARIATO PUBBLICO PRIVATO	0,00	2.928.156,00	0,00	0,00	0,00	0,00	
2660 PROVENTI MONETIZZAZIONE DI ARE E	109.610,39	275.000,00	300.000,00	250.000,00	250.000,00	800.000,00	
Totale Categoria 05^	2.172.153,67	6.778.827,07	1.964.397,00	1.800.000,00	1.800.000,00	5.564.397,00	

BILANCIO PLURIENNALE 2012 - 2014

RISORSE	ACCERTAMENTI ULTIMO ESERCIZIO CHIUSO	PREVISIONI DEFINITIVE ESERCIZIO IN CORSO	PREVISIONI DEL BILANCIO PLURIENNALE				ANNOTAZIONI
			2012	2013	2014	TOTALE	
TITOLO V							
ENTRATE DERIVANTI DA ACCENSIONI DI PRESTITI							
Categoria 01^							
ANTICIPAZIONI DI CASSA							
3000 ANTICIPAZIONI DI CASSA	0,00	13.054.571,00	12.692.174,00	0,00	0,00	12.692.174,00	
Totale Categoria 01^	0,00	13.054.571,00	12.692.174,00	0,00	0,00	12.692.174,00	
Categoria 03^							
ASSUNZIONE DI MUTUI E PRESTITI							
3700 MUTUI	182.611,30	0,00	0,00	0,00	0,00	0,00	
Totale Categoria 03^	182.611,30	0,00	0,00	0,00	0,00	0,00	
Categoria 04^							
EMISSIONE DI PRESTITI OBBLIGAZIONARI							
4000 EMISSIONE B.O.C.	705.975,97	0,00	0,00	0,00	0,00	0,00	
Totale Categoria 04^	705.975,97	0,00	0,00	0,00	0,00	0,00	
Totale Titolo V							
ENTRATE DERIVANTI DA ACCENSIONI DI PRESTITI	888.587,27	13.054.571,00	12.692.174,00	0,00	0,00	12.692.174,00	

BILANCIO PLURIENNALE 2012 - 2014

RISORSE	ACCERTAMENTI ULTIMO ESERCIZIO CHIUSO	PREVISIONI DEFINITIVE ESERCIZIO IN CORSO	PREVISIONI DEL BILANCIO PLURIENNALE				ANNOTAZIONI
			2012	2013	2014	TOTALE	
RIEPILOGO DEI TITOLI							
Titolo I	18.602.625,27	29.972.734,00	36.177.848,00	35.978.888,00	35.350.107,00	107.506.843,00	
Titolo II	19.787.501,40	6.923.460,54	4.776.744,00	4.542.980,00	4.542.980,00	13.862.704,00	
Titolo III	12.378.571,37	13.584.207,67	11.495.489,00	11.252.848,00	11.252.048,00	34.000.385,00	
Titolo IV	13.596.785,19	43.849.789,87	31.807.618,00	10.086.080,00	7.473.360,00	49.367.058,00	
Titolo V	888.587,27	13.054.571,00	12.692.174,00	0,00	0,00	12.692.174,00	
Totale	65.254.070,50	107.384.763,08	96.949.873,00	61.860.796,00	58.618.495,00	217.429.164,00	
avanzo di amministrazione	0,00	2.101.642,05	795.404,00	0,00	0,00	795.404,00	
TOTALE GENERALE DELL'ENTRATA	65.254.070,50	109.486.405,13	97.745.277,00	61.860.796,00	58.618.495,00	218.224.568,00	

PARTE 2

Spesa

Legenda:
CO = consolidata
SV = Sviluppo
T = Totale

SPESA TRIENNALE PER PROGRAMMA

Programma : 1.1 DIRITTO AL LAVORO E ALL'OCCUPAZIONE

INTERVENTI		IMPEGNI 2010	PREVISIONI 2011	PREVISIONI DEL BILANCIO PLURIENNALE 2012 - 2014				ANNOTAZIONI
				2012	2013	2014	TOTALE	
TITOLO I								
SPESE CORRENTI								
TRASFERIMENTI	CO	50.000,00	140.000,00	100.000,00	100.000,00	100.000,00	300.000,00	
	SV	0,00	0,00	0,00	0,00	0,00	0,00	
	TI	50.000,00	140.000,00	100.000,00	100.000,00	100.000,00	300.000,00	

Totale Titolo I (A)	CO	50.000,00	140.000,00	100.000,00	100.000,00	100.000,00	300.000,00	
SPESE CORRENTI	SV	0,00	0,00	0,00	0,00	0,00	0,00	
	TI	50.000,00	140.000,00	100.000,00	100.000,00	100.000,00	300.000,00	
=====								
TITOLO II								
SPESE IN CONTO CAPITALE								
ACQUISIZIONE DI BENI MOBILI, MACCHINE ED ATTRAZZATURE TECNICO-SCIENTIFICHE	CO	0,00	0,00	0,00	0,00	0,00	0,00	
	SV	0,00	0,00	0,00	0,00	0,00	0,00	
	TI	0,00	0,00	0,00	0,00	0,00	0,00	

Totale Titolo II (B)	CO	0,00	0,00	0,00	0,00	0,00	0,00	
SPESE IN CONTO CAPITALE	SV	0,00	0,00	0,00	0,00	0,00	0,00	
	TI	0,00	0,00	0,00	0,00	0,00	0,00	
=====								
Totale Programma (A+B)	CO	50.000,00	140.000,00	100.000,00	100.000,00	100.000,00	300.000,00	
	SV	0,00	0,00	0,00	0,00	0,00	0,00	
	TI	50.000,00	140.000,00	100.000,00	100.000,00	100.000,00	300.000,00	
=====								

INTERVENTI		IMPEGNI 2010	PREVISIONI 2011	PREVISIONI DEL BILANCIO PLURIENNALE 2012 - 2014				ANNOTAZIONI
				2012	2013	2014	TOTALE	
TITOLO I								
SPESE CORRENTI								
PERSONALE	CO	518.955,39	509.057,00	517.780,00	517.780,00	517.780,00	1.553.340,00	
	SV	0,00	0,00	0,00	0,00	0,00	0,00	
	TI	518.955,39	509.057,00	517.780,00	517.780,00	517.780,00	1.553.340,00	
ACQUISTO DI BENI DI CONSUMO E/O DI MATERIE PRIME	CO	3.298,70	3.350,00	3.150,00	3.150,00	3.150,00	9.450,00	
	SV	0,00	0,00	0,00	0,00	0,00	0,00	
	TI	3.298,70	3.350,00	3.150,00	3.150,00	3.150,00	9.450,00	
PRESTAZIONI DI SERVIZI	CO	3.443.714,07	3.582.370,71	3.680.239,00	3.680.239,00	3.680.239,00	11.040.717,00	
	SV	0,00	0,00	0,00	0,00	0,00	0,00	
	TI	3.443.714,07	3.582.370,71	3.680.239,00	3.680.239,00	3.680.239,00	11.040.717,00	
TRASFERIMENTI	CO	800.501,52	837.466,46	771.279,00	771.279,00	771.279,00	2.313.837,00	
	SV	0,00	0,00	0,00	0,00	0,00	0,00	
	TI	800.501,52	837.466,46	771.279,00	771.279,00	771.279,00	2.313.837,00	
IMPOSTE E TASSE	CO	22.082,11	27.253,00	34.868,00	34.868,00	34.868,00	104.604,00	
	SV	0,00	0,00	0,00	0,00	0,00	0,00	
	TI	22.082,11	27.253,00	34.868,00	34.868,00	34.868,00	104.604,00	
Totale Titolo I (A)	CO	4.788.551,79	4.959.497,17	5.007.316,00	5.007.316,00	5.007.316,00	15.021.948,00	
SPESE CORRENTI	SV	0,00	0,00	0,00	0,00	0,00	0,00	
	TI	4.788.551,79	4.959.497,17	5.007.316,00	5.007.316,00	5.007.316,00	15.021.948,00	

Programma : 1.2 FAMIGLIA E SERVIZI SOCIALI

INTERVENTI		IMPEGNI 2010	PREVISIONI 2011	PREVISIONI DEL BILANCIO PLURIENNALE 2012 - 2014				ANNOTAZIONI
				2012	2013	2014	TOTALE	
TITOLO II								
SPESE IN CONTO CAPITALE								
ACQUISIZIONE DI BENI IMMOBILI	CO	0,00	0,00	0,00	0,00	0,00	0,00	
	SV	622.000,00	835.000,00	735.000,00	0,00	0,00	735.000,00	
	TI	622.000,00	835.000,00	735.000,00	0,00	0,00	735.000,00	
ACQUISIZIONE DI BENI MOBILI, MACCHINE ED ATTREZZATURE TECNICO-SCIENTIFICHE	CO	0,00	0,00	0,00	0,00	0,00	0,00	
	SV	0,00	0,00	0,00	0,00	0,00	0,00	
	TI	0,00	0,00	0,00	0,00	0,00	0,00	
TRASFERIMENTI DI CAPITALE	CO	0,00	0,00	0,00	0,00	0,00	0,00	
	SV	0,00	0,00	0,00	0,00	0,00	0,00	
	TI	0,00	0,00	0,00	0,00	0,00	0,00	
Totale Titolo II (B)	CO	0,00	0,00	0,00	0,00	0,00	0,00	
SPESE IN CONTO CAPITALE	SV	622.000,00	835.000,00	735.000,00	0,00	0,00	735.000,00	
	TI	622.000,00	835.000,00	735.000,00	0,00	0,00	735.000,00	
Totale Programma (A+B)	CO	4.788.551,79	4.959.497,17	5.007.316,00	5.007.316,00	5.007.316,00	15.021.948,00	
	SV	622.000,00	835.000,00	735.000,00	0,00	0,00	735.000,00	
	TI	5.410.551,79	5.794.497,17	5.742.316,00	5.007.316,00	5.007.316,00	15.756.948,00	

INTERVENTI		IMPEGNI 2010	PREVISIONI 2011	PREVISIONI DEL BILANCIO PLURIENNALE 2012 - 2014				ANNOTAZIONI
				2012	2013	2014	TOTALE	
TITOLO I								
SPESE CORRENTI								
PERSONALE	CO	294.183,47	290.214,00	250.093,00	250.093,00	250.093,00	750.279,00	
	SV	0,00	0,00	0,00	0,00	0,00	0,00	
	TI	294.183,47	290.214,00	250.093,00	250.093,00	250.093,00	750.279,00	
ACQUISTO DI BENI DI CONSUMO E/O DI MATERIE PRIME	CO	6.013,20	12.151,00	11.401,00	11.401,00	11.401,00	34.203,00	
	SV	0,00	0,00	0,00	0,00	0,00	0,00	
	TI	6.013,20	12.151,00	11.401,00	11.401,00	11.401,00	34.203,00	
PRESTAZIONI DI SERVIZI	CO	27.383,83	36.566,00	52.613,00	52.613,00	42.613,00	147.839,00	
	SV	0,00	0,00	0,00	0,00	0,00	0,00	
	TI	27.383,83	36.566,00	52.613,00	52.613,00	42.613,00	147.839,00	
TRASFERIMENTI	CO	614.993,67	516.523,00	120.000,00	100.000,00	60.000,00	280.000,00	
	SV	0,00	0,00	0,00	0,00	0,00	0,00	
	TI	614.993,67	516.523,00	120.000,00	100.000,00	60.000,00	280.000,00	
IMPOSTE E TASSE	CO	19.651,55	17.625,54	14.137,00	14.137,00	14.137,00	42.411,00	
	SV	0,00	0,00	0,00	0,00	0,00	0,00	
	TI	19.651,55	17.625,54	14.137,00	14.137,00	14.137,00	42.411,00	
Totale Titolo I (A)	CO	962.225,72	873.079,54	448.244,00	428.244,00	378.244,00	1.254.732,00	
SPESE CORRENTI	SV	0,00	0,00	0,00	0,00	0,00	0,00	
	TI	962.225,72	873.079,54	448.244,00	428.244,00	378.244,00	1.254.732,00	

Programma : 1.3 DIRITTO ALLA CASA E EDILIZIA SOCIALE

INTERVENTI		IMPEGNI 2010	PREVISIONI 2011	PREVISIONI DEL BILANCIO PLURIENNALE 2012 - 2014				ANNOTAZIONI
				2012	2013	2014	TOTALE	
TITOLO II								
SPESE IN CONTO CAPITALE								
ACQUISIZIONE DI BENI IMMOBILI	CO	0,00	0,00	0,00	0,00	0,00	0,00	
	SV	0,00	442.285,00	442.285,00	0,00	0,00	442.285,00	
	TI	0,00	442.285,00	442.285,00	0,00	0,00	442.285,00	
TRASFERIMENTI DI CAPITALE	CO	0,00	0,00	0,00	0,00	0,00	0,00	
	SV	89.000,00	5.650.000,00	5.249.530,00	30.000,00	30.000,00	5.309.530,00	
	TI	89.000,00	5.650.000,00	5.249.530,00	30.000,00	30.000,00	5.309.530,00	
Totale Titolo II (B)	CO	0,00	0,00	0,00	0,00	0,00	0,00	
SPESE IN CONTO CAPITALE	SV	89.000,00	6.092.285,00	5.691.815,00	30.000,00	30.000,00	5.751.815,00	
	TI	89.000,00	6.092.285,00	5.691.815,00	30.000,00	30.000,00	5.751.815,00	
Totale Programma (A+B)	CO	962.225,72	873.079,54	448.244,00	428.244,00	378.244,00	1.254.732,00	
	SV	89.000,00	6.092.285,00	5.691.815,00	30.000,00	30.000,00	5.751.815,00	
	TI	1.051.225,72	6.965.364,54	6.140.059,00	458.244,00	408.244,00	7.006.547,00	

INTERVENTI		IMPEGNI 2010	PREVISIONI 2011	PREVISIONI DEL BILANCIO PLURIENNALE 2012 - 2014				ANNOTAZIONI
				2012	2013	2014	TOTALE	
TITOLO I								
SPESE CORRENTI								
PERSONALE	CO	1.804.200,84	1.852.862,00	1.819.489,00	1.819.489,00	1.819.489,00	5.458.467,00	
	SV	0,00	0,00	0,00	0,00	0,00	0,00	
	TI	1.804.200,84	1.852.862,00	1.819.489,00	1.819.489,00	1.819.489,00	5.458.467,00	
ACQUISTO DI BENI DI CONSUMO E/O DI MATERIE PRIME	CO	54.191,61	59.139,16	53.600,00	53.600,00	53.600,00	160.800,00	
	SV	0,00	0,00	0,00	0,00	0,00	0,00	
	TI	54.191,61	59.139,16	53.600,00	53.600,00	53.600,00	160.800,00	
PRESTAZIONI DI SERVIZI	CO	234.385,76	228.599,81	217.192,00	217.192,00	217.192,00	651.576,00	
	SV	0,00	0,00	0,00	0,00	0,00	0,00	
	TI	234.385,76	228.599,81	217.192,00	217.192,00	217.192,00	651.576,00	
UTILIZZO DI BENI DI TERZI	CO	37.050,88	21.629,00	6.500,00	6.500,00	6.500,00	19.500,00	
	SV	0,00	0,00	0,00	0,00	0,00	0,00	
	TI	37.050,88	21.629,00	6.500,00	6.500,00	6.500,00	19.500,00	
TRASFERIMENTI	CO	5.049,50	4.581,00	10.100,00	10.100,00	10.100,00	30.300,00	
	SV	0,00	0,00	0,00	0,00	0,00	0,00	
	TI	5.049,50	4.581,00	10.100,00	10.100,00	10.100,00	30.300,00	
IMPOSTE E TASSE	CO	134.983,00	130.064,00	146.335,00	146.335,00	146.335,00	439.005,00	
	SV	0,00	0,00	0,00	0,00	0,00	0,00	
	TI	134.983,00	130.064,00	146.335,00	146.335,00	146.335,00	439.005,00	
ONERI STRAORDINARI DELLA GESTIONE CORRENTE	CO	191.072,25	462.000,00	462.000,00	462.000,00	462.000,00	1.386.000,00	
	SV	0,00	0,00	0,00	0,00	0,00	0,00	
	TI	191.072,25	462.000,00	462.000,00	462.000,00	462.000,00	1.386.000,00	
Totale Titolo I (A)	CO	2.460.933,84	2.758.874,97	2.715.216,00	2.715.216,00	2.715.216,00	8.145.648,00	
SPESE CORRENTI	SV	0,00	0,00	0,00	0,00	0,00	0,00	
	TI	2.460.933,84	2.758.874,97	2.715.216,00	2.715.216,00	2.715.216,00	8.145.648,00	

Programma : 1.4 DIRITTO ALLA SICUREZZA

INTERVENTI		IMPEGNI 2010	PREVISIONI 2011	PREVISIONI DEL BILANCIO PLURIENNALE 2012 - 2014				ANNOTAZIONI
				2012	2013	2014	TOTALE	
TITOLO II								
SPESE IN CONTO CAPITALE								
ACQUISIZIONE DI BENI IMMOBILI	CO	0,00	0,00	0,00	0,00	0,00	0,00	
	SV	0,00	0,00	22.000,00	150.000,00	0,00	172.000,00	
	TI	0,00	0,00	22.000,00	150.000,00	0,00	172.000,00	
ACQUISIZIONE DI BENI MOBILI,	CO	0,00	0,00	0,00	0,00	0,00	0,00	
MACCHINE ED ATTRAZZATURE	SV	58.058,00	220.000,00	332.000,00	56.000,00	0,00	388.000,00	
TECNICO-SCIENIFICHE	TI	58.058,00	220.000,00	332.000,00	56.000,00	0,00	388.000,00	
TRASFERIMENTI DI CAPITALE	CO	0,00	0,00	0,00	0,00	0,00	0,00	
	SV	0,00	0,00	0,00	0,00	0,00	0,00	
	TI	0,00	0,00	0,00	0,00	0,00	0,00	
Totale Titolo II (B)	CO	0,00	0,00	0,00	0,00	0,00	0,00	
SPESE IN CONTO CAPITALE	SV	58.058,00	220.000,00	354.000,00	206.000,00	0,00	560.000,00	
	TI	58.058,00	220.000,00	354.000,00	206.000,00	0,00	560.000,00	
Totale Programma (A+B)	CO	2.460.933,84	2.758.874,97	2.715.216,00	2.715.216,00	2.715.216,00	8.145.648,00	
	SV	58.058,00	220.000,00	354.000,00	206.000,00	0,00	560.000,00	
	TI	2.518.991,84	2.978.874,97	3.069.216,00	2.921.216,00	2.715.216,00	8.705.648,00	

INTERVENTI		IMPEGNI 2010	PREVISIONI 2011	PREVISIONI DEL BILANCIO PLURIENNALE 2012 - 2014				ANNOTAZIONI
				2012	2013	2014	TOTALE	
TITOLO I								
SPESE CORRENTI								
PERSONALE	CO	463.443,96	304.139,00	353.653,00	353.653,00	353.653,00	1.060.959,00	
	SV	0,00	0,00	0,00	0,00	0,00	0,00	
	TI	463.443,96	304.139,00	353.653,00	353.653,00	353.653,00	1.060.959,00	
ACQUISTO DI BENI DI CONSUMO E/O DI MATERIE PRIME	CO	19.712,90	18.845,84	19.100,00	19.100,00	19.100,00	57.300,00	
	SV	0,00	0,00	0,00	0,00	0,00	0,00	
	TI	19.712,90	18.845,84	19.100,00	19.100,00	19.100,00	57.300,00	
PRESTAZIONI DI SERVIZI	CO	7.034.703,09	7.056.938,46	6.963.423,00	6.963.423,00	6.963.423,00	20.890.269,00	
	SV	0,00	0,00	0,00	0,00	0,00	0,00	
	TI	7.034.703,09	7.056.938,46	6.963.423,00	6.963.423,00	6.963.423,00	20.890.269,00	
UTILIZZO DI BENI DI TERZI	CO	41.299,52	29.326,40	15.600,00	15.600,00	15.600,00	46.800,00	
	SV	0,00	0,00	0,00	0,00	0,00	0,00	
	TI	41.299,52	29.326,40	15.600,00	15.600,00	15.600,00	46.800,00	
TRASFERIMENTI	CO	618.090,45	500.111,46	431.800,00	431.800,00	431.800,00	1.295.400,00	
	SV	0,00	0,00	0,00	0,00	0,00	0,00	
	TI	618.090,45	500.111,46	431.800,00	431.800,00	431.800,00	1.295.400,00	
IMPOSTE E TASSE	CO	51.461,09	49.322,87	45.782,00	45.782,00	45.782,00	137.346,00	
	SV	0,00	0,00	0,00	0,00	0,00	0,00	
	TI	51.461,09	49.322,87	45.782,00	45.782,00	45.782,00	137.346,00	
ONERI STRAORDINARI DELLA GESTIONE CORRENTE	CO	405.788,37	278.406,00	250.000,00	250.000,00	250.000,00	750.000,00	
	SV	0,00	0,00	0,00	0,00	0,00	0,00	
	TI	405.788,37	278.406,00	250.000,00	250.000,00	250.000,00	750.000,00	
Totale Titolo I (A)	CO	8.634.499,38	8.237.090,03	8.079.358,00	8.079.358,00	8.079.358,00	24.238.074,00	
SPESE CORRENTI	SV	0,00	0,00	0,00	0,00	0,00	0,00	
	TI	8.634.499,38	8.237.090,03	8.079.358,00	8.079.358,00	8.079.358,00	24.238.074,00	

Programma : 1.5 DIRITTO ALLA SALUTE E ALL'ASSISTENZA

INTERVENTI		IMPEGNI 2010	PREVISIONI 2011	PREVISIONI DEL BILANCIO PLURIENNALE 2012 - 2014				ANNOTAZIONI
				2012	2013	2014	TOTALE	
TITOLO II								
SPESE IN CONTO CAPITALE								
ACQUISIZIONE DI BENI IMMOBILI	CO	0,00	0,00	0,00	0,00	0,00	0,00	
	SV	0,00	79.500,00	113.500,00	80.000,00	30.000,00	223.500,00	
	TI	0,00	79.500,00	113.500,00	80.000,00	30.000,00	223.500,00	
ESPROPRI E SERVITU' ONEROSE	CO	0,00	0,00	0,00	0,00	0,00	0,00	
	SV	0,00	0,00	0,00	0,00	0,00	0,00	
	TI	0,00	0,00	0,00	0,00	0,00	0,00	
ACQUISIZIONE DI BENI MOBILI, MACCHINE ED ATTRAZZATURE TECNICO-SCIENTIFICHE	CO	0,00	0,00	0,00	0,00	0,00	0,00	
	SV	23.000,00	27.057,00	0,00	0,00	0,00	0,00	
	TI	23.000,00	27.057,00	0,00	0,00	0,00	0,00	
Totale Titolo II (B)	CO	0,00	0,00	0,00	0,00	0,00	0,00	
SPESE IN CONTO CAPITALE	SV	23.000,00	106.557,00	113.500,00	80.000,00	30.000,00	223.500,00	
	TI	23.000,00	106.557,00	113.500,00	80.000,00	30.000,00	223.500,00	
Totale Programma (A+B)	CO	8.634.499,38	8.237.090,03	8.079.358,00	8.079.358,00	8.079.358,00	24.238.074,00	
	SV	23.000,00	106.557,00	113.500,00	80.000,00	30.000,00	223.500,00	
	TI	8.657.499,38	8.343.647,03	8.192.858,00	8.159.358,00	8.109.358,00	24.461.574,00	

INTERVENTI		IMPEGNI 2010	PREVISIONI 2011	PREVISIONI DEL BILANCIO PLURIENNALE 2012 - 2014				ANNOTAZIONI
				2012	2013	2014	TOTALE	
TITOLO I								
SPESE CORRENTI								
PERSONALE	CO	0,00	0,00	22.725,00	22.725,00	22.725,00	68.175,00	
	SV	0,00	0,00	0,00	0,00	0,00	0,00	
	TI	0,00	0,00	22.725,00	22.725,00	22.725,00	68.175,00	
ACQUISTO DI BENI DI CONSUMO E/O DI MATERIE PRIME	CO	900,00	850,00	1.100,00	1.100,00	1.100,00	3.300,00	
	SV	0,00	0,00	0,00	0,00	0,00	0,00	
	TI	900,00	850,00	1.100,00	1.100,00	1.100,00	3.300,00	
PRESTAZIONI DI SERVIZI	CO	4.002,40	7.011,00	2.900,00	2.900,00	2.900,00	8.700,00	
	SV	0,00	0,00	0,00	0,00	0,00	0,00	
	TI	4.002,40	7.011,00	2.900,00	2.900,00	2.900,00	8.700,00	
TRASFERIMENTI	CO	38.748,50	38.809,00	27.709,00	27.709,00	27.709,00	83.127,00	
	SV	0,00	0,00	0,00	0,00	0,00	0,00	
	TI	38.748,50	38.809,00	27.709,00	27.709,00	27.709,00	83.127,00	
IMPOSTE E TASSE	CO	29,24	67,15	1.600,00	1.600,00	1.600,00	4.800,00	
	SV	0,00	0,00	0,00	0,00	0,00	0,00	
	TI	29,24	67,15	1.600,00	1.600,00	1.600,00	4.800,00	
Totale Titolo I (A)	CO	43.680,14	46.737,15	56.034,00	56.034,00	56.034,00	168.102,00	
SPESE CORRENTI	SV	0,00	0,00	0,00	0,00	0,00	0,00	
	TI	43.680,14	46.737,15	56.034,00	56.034,00	56.034,00	168.102,00	
Totale Programma (A)	CO	43.680,14	46.737,15	56.034,00	56.034,00	56.034,00	168.102,00	
	SV	0,00	0,00	0,00	0,00	0,00	0,00	
	TI	43.680,14	46.737,15	56.034,00	56.034,00	56.034,00	168.102,00	

Programma : 1.7 DIRITTO-DOVERE DI INTEGRAZIONE

INTERVENTI		IMPEGNI 2010	PREVISIONI 2011	PREVISIONI DEL BILANCIO PLURIENNALE 2012 - 2014				ANNOTAZIONI
				2012	2013	2014	TOTALE	
TITOLO I								
SPESE CORRENTI								
PRESTAZIONI DI SERVIZI	CO	46.000,00	46.200,00	46.000,00	46.000,00	46.000,00	138.000,00	
	SV	0,00	0,00	0,00	0,00	0,00	0,00	
	TI	46.000,00	46.200,00	46.000,00	46.000,00	46.000,00	138.000,00	
Totale Titolo I (A)								
SPESE CORRENTI	CO	46.000,00	46.200,00	46.000,00	46.000,00	46.000,00	138.000,00	
	SV	0,00	0,00	0,00	0,00	0,00	0,00	
	TI	46.000,00	46.200,00	46.000,00	46.000,00	46.000,00	138.000,00	
Totale Programma (A)								
	CO	46.000,00	46.200,00	46.000,00	46.000,00	46.000,00	138.000,00	
	SV	0,00	0,00	0,00	0,00	0,00	0,00	
	TI	46.000,00	46.200,00	46.000,00	46.000,00	46.000,00	138.000,00	

INTERVENTI		IMPEGNI 2010	PREVISIONI 2011	PREVISIONI DEL BILANCIO PLURIENNALE 2012 - 2014				ANNOTAZIONI
				2012	2013	2014	TOTALE	
TITOLO I								
SPESE CORRENTI								
PERSONALE	CO	0,00	0,00	36.418,00	36.418,00	36.418,00	109.254,00	
	SV	0,00	0,00	0,00	0,00	0,00	0,00	
	TI	0,00	0,00	36.418,00	36.418,00	36.418,00	109.254,00	
ACQUISTO DI BENI DI CONSUMO E/O DI MATERIE PRIME	CO	3.647,92	7.186,32	2.772,00	2.772,00	2.772,00	8.316,00	
	SV	0,00	0,00	0,00	0,00	0,00	0,00	
	TI	3.647,92	7.186,32	2.772,00	2.772,00	2.772,00	8.316,00	
PRESTAZIONI DI SERVIZI	CO	900,00	800,00	0,00	0,00	0,00	0,00	
	SV	0,00	0,00	0,00	0,00	0,00	0,00	
	TI	900,00	800,00	0,00	0,00	0,00	0,00	
IMPOSTE E TASSE	CO	0,00	0,00	2.400,00	2.400,00	2.400,00	7.200,00	
	SV	0,00	0,00	0,00	0,00	0,00	0,00	
	TI	0,00	0,00	2.400,00	2.400,00	2.400,00	7.200,00	
ONERI STRAORDINARI DELLA GESTIONE CORRENTE	CO	6.946,00	7.400,00	6.950,00	6.950,00	6.950,00	20.850,00	
	SV	0,00	0,00	0,00	0,00	0,00	0,00	
	TI	6.946,00	7.400,00	6.950,00	6.950,00	6.950,00	20.850,00	
Totale Titolo I (A)	CO	11.493,92	15.386,32	48.540,00	48.540,00	48.540,00	145.620,00	
SPESE CORRENTI	SV	0,00	0,00	0,00	0,00	0,00	0,00	
	TI	11.493,92	15.386,32	48.540,00	48.540,00	48.540,00	145.620,00	
Totale Programma (A)	CO	11.493,92	15.386,32	48.540,00	48.540,00	48.540,00	145.620,00	
	SV	0,00	0,00	0,00	0,00	0,00	0,00	
	TI	11.493,92	15.386,32	48.540,00	48.540,00	48.540,00	145.620,00	

INTERVENTI		IMPEGNI 2010	PREVISIONI 2011	PREVISIONI DEL BILANCIO PLURIENNALE 2012 - 2014				ANNOTAZIONI
				2012	2013	2014	TOTALE	
TITOLO I								
SPESE CORRENTI								
PERSONALE	CO	108.529,30	59.284,00	58.990,00	58.990,00	58.990,00	176.970,00	
	SV	0,00	0,00	0,00	0,00	0,00	0,00	
	TI	108.529,30	59.284,00	58.990,00	58.990,00	58.990,00	176.970,00	
PRESTAZIONI DI SERVIZI	CO	23.318,46	16.370,81	17.433,00	17.433,00	17.433,00	52.299,00	
	SV	0,00	0,00	0,00	0,00	0,00	0,00	
	TI	23.318,46	16.370,81	17.433,00	17.433,00	17.433,00	52.299,00	
TRASFERIMENTI	CO	5.740,00	5.700,00	4.700,00	4.700,00	4.700,00	14.100,00	
	SV	0,00	0,00	0,00	0,00	0,00	0,00	
	TI	5.740,00	5.700,00	4.700,00	4.700,00	4.700,00	14.100,00	
IMPOSTE E TASSE	CO	7.035,60	2.281,08	2.714,00	2.714,00	2.714,00	8.142,00	
	SV	0,00	0,00	0,00	0,00	0,00	0,00	
	TI	7.035,60	2.281,08	2.714,00	2.714,00	2.714,00	8.142,00	
Totale Titolo I (A)	CO	144.623,36	83.635,89	83.837,00	83.837,00	83.837,00	251.511,00	
SPESE CORRENTI	SV	0,00	0,00	0,00	0,00	0,00	0,00	
	TI	144.623,36	83.635,89	83.837,00	83.837,00	83.837,00	251.511,00	
TITOLO II								
SPESE IN CONTO CAPITALE								
ACQUISIZIONE DI BENI IMMOBILI	CO	0,00	0,00	0,00	0,00	0,00	0,00	
	SV	0,00	0,00	0,00	0,00	0,00	0,00	
	TI	0,00	0,00	0,00	0,00	0,00	0,00	
Totale Titolo II (B)	CO	0,00	0,00	0,00	0,00	0,00	0,00	
SPESE IN CONTO CAPITALE	SV	0,00	0,00	0,00	0,00	0,00	0,00	
	TI	0,00	0,00	0,00	0,00	0,00	0,00	
Totale Programma (A+B)	CO	144.623,36	83.635,89	83.837,00	83.837,00	83.837,00	251.511,00	
	SV	0,00	0,00	0,00	0,00	0,00	0,00	
	TI	144.623,36	83.635,89	83.837,00	83.837,00	83.837,00	251.511,00	

INTERVENTI		IMPEGNI 2010	PREVISIONI 2011	PREVISIONI DEL BILANCIO PLURIENNALE 2012 - 2014				ANNOTAZIONI
				2012	2013	2014	TOTALE	
TITOLO I								
SPESE CORRENTI								
PERSONALE	CO	1.407.727,86	1.334.603,08	1.352.879,00	1.352.879,00	1.332.879,00	4.038.637,00	
	SV	0,00	0,00	0,00	0,00	0,00	0,00	
	TI	1.407.727,86	1.334.603,08	1.352.879,00	1.352.879,00	1.332.879,00	4.038.637,00	
ACQUISTO DI BENI DI CONSUMO E/O DI MATERIE PRIME	CO	50.093,07	25.464,00	22.664,00	22.664,00	22.664,00	67.992,00	
	SV	0,00	0,00	0,00	0,00	0,00	0,00	
	TI	50.093,07	25.464,00	22.664,00	22.664,00	22.664,00	67.992,00	
PRESTAZIONI DI SERVIZI	CO	674.018,67	477.170,67	151.297,00	124.297,00	114.297,00	389.891,00	
	SV	0,00	0,00	0,00	0,00	0,00	0,00	
	TI	674.018,67	477.170,67	151.297,00	124.297,00	114.297,00	389.891,00	
UTILIZZO DI BENI DI TERZI	CO	10.882,00	11.065,25	11.500,00	11.500,00	11.500,00	34.500,00	
	SV	0,00	0,00	0,00	0,00	0,00	0,00	
	TI	10.882,00	11.065,25	11.500,00	11.500,00	11.500,00	34.500,00	
TRASFERIMENTI	CO	1.448.838,05	1.096.003,65	1.156.950,00	1.031.950,00	1.031.950,00	3.220.850,00	
	SV	0,00	0,00	0,00	0,00	0,00	0,00	
	TI	1.448.838,05	1.096.003,65	1.156.950,00	1.031.950,00	1.031.950,00	3.220.850,00	
IMPOSTE E TASSE	CO	91.568,57	85.592,29	87.664,00	87.664,00	87.664,00	262.992,00	
	SV	0,00	0,00	0,00	0,00	0,00	0,00	
	TI	91.568,57	85.592,29	87.664,00	87.664,00	87.664,00	262.992,00	
Totale Titolo I (A)	CO	3.683.128,22	3.029.898,94	2.782.954,00	2.630.954,00	2.600.954,00	8.014.862,00	
SPESE CORRENTI	SV	0,00	0,00	0,00	0,00	0,00	0,00	
	TI	3.683.128,22	3.029.898,94	2.782.954,00	2.630.954,00	2.600.954,00	8.014.862,00	

Programma : 3.1 PER UNA CRESCITA CULTURALE

INTERVENTI		IMPEGNI 2010	PREVISIONI 2011	PREVISIONI DEL BILANCIO PLURIENNALE 2012 - 2014				ANNOTAZIONI
				2012	2013	2014	TOTALE	
TITOLO II								
SPESE IN CONTO CAPITALE								
ACQUISIZIONE DI BENI IMMOBILI	CO	0,00	0,00	0,00	0,00	0,00	0,00	
	SV	66.837,61	615.000,00	557.002,00	0,00	0,00	557.002,00	
	TI	66.837,61	615.000,00	557.002,00	0,00	0,00	557.002,00	
ACQUISIZIONE DI BENI MOBILI, MACCHINE ED ATTREZZATURE TECNICO-SCIENTIFICHE	CO	0,00	0,00	0,00	0,00	0,00	0,00	
	SV	0,00	0,00	10.000,00	0,00	0,00	10.000,00	
	TI	0,00	0,00	10.000,00	0,00	0,00	10.000,00	
INCARICHI PROFESSIONALI ESTERNI	CO	0,00	0,00	0,00	0,00	0,00	0,00	
	SV	0,00	10.000,00	10.000,00	0,00	0,00	10.000,00	
	TI	0,00	10.000,00	10.000,00	0,00	0,00	10.000,00	
TRASFERIMENTI DI CAPITALE	CO	0,00	0,00	0,00	0,00	0,00	0,00	
	SV	144.000,00	0,00	0,00	0,00	0,00	0,00	
	TI	144.000,00	0,00	0,00	0,00	0,00	0,00	
CONCESSIONI DI CREDITI E ANTICIPAZIONI	CO	0,00	0,00	0,00	0,00	0,00	0,00	
	SV	0,00	0,00	0,00	0,00	0,00	0,00	
	TI	0,00	0,00	0,00	0,00	0,00	0,00	
Totale Titolo II (B)	CO	0,00	0,00	0,00	0,00	0,00	0,00	
SPESE IN CONTO CAPITALE	SV	210.837,61	625.000,00	577.002,00	0,00	0,00	577.002,00	
	TI	210.837,61	625.000,00	577.002,00	0,00	0,00	577.002,00	
TITOLO III								
SPESE PER RIMBORSO DI PRESTITI								
RIMBORSO DI FINANZIAMENTI BREVE TERMINE	A CO	0,00	0,00	0,00	0,00	0,00	0,00	
	SV	0,00	0,00	0,00	0,00	0,00	0,00	
	TI	0,00	0,00	0,00	0,00	0,00	0,00	
Totale Titolo III (C)	CO	0,00	0,00	0,00	0,00	0,00	0,00	
SPESE PER RIMBORSO DI PRESTITI	SV	0,00	0,00	0,00	0,00	0,00	0,00	
	TI	0,00	0,00	0,00	0,00	0,00	0,00	
Totale Programma (A+B+C)	CO	3.683.128,22	3.029.898,94	2.782.954,00	2.630.954,00	2.600.954,00	8.014.862,00	
	SV	210.837,61	625.000,00	577.002,00	0,00	0,00	577.002,00	
	TI	3.893.965,83	3.654.898,94	3.359.956,00	2.630.954,00	2.600.954,00	8.591.864,00	

INTERVENTI		IMPEGNI 2010	PREVISIONI 2011	PREVISIONI DEL BILANCIO PLURIENNALE 2012 - 2014				ANNOTAZIONI
				2012	2013	2014	TOTALE	
TITOLO I								
SPESE CORRENTI								
PERSONALE	CO	297.167,59	309.592,00	318.515,00	318.515,00	318.515,00	955.545,00	
	SV	0,00	0,00	0,00	0,00	0,00	0,00	
	TI	297.167,59	309.592,00	318.515,00	318.515,00	318.515,00	955.545,00	
ACQUISTO DI BENI DI CONSUMO E/O DI MATERIE PRIME	CO	71.449,57	88.160,00	83.380,00	83.380,00	83.380,00	250.140,00	
	SV	0,00	0,00	0,00	0,00	0,00	0,00	
	TI	71.449,57	88.160,00	83.380,00	83.380,00	83.380,00	250.140,00	
PRESTAZIONI DI SERVIZI	CO	1.890.382,24	2.202.144,00	2.066.554,00	2.141.554,00	2.141.554,00	6.349.662,00	
	SV	0,00	0,00	0,00	0,00	0,00	0,00	
	TI	1.890.382,24	2.202.144,00	2.066.554,00	2.141.554,00	2.141.554,00	6.349.662,00	
UTILIZZO DI BENI DI TERZI	CO	161.562,32	150.000,00	297.500,00	297.500,00	297.500,00	892.500,00	
	SV	0,00	0,00	0,00	0,00	0,00	0,00	
	TI	161.562,32	150.000,00	297.500,00	297.500,00	297.500,00	892.500,00	
TRASFERIMENTI	CO	700.931,95	747.519,00	599.979,00	549.979,00	549.979,00	1.699.937,00	
	SV	0,00	0,00	0,00	0,00	0,00	0,00	
	TI	700.931,95	747.519,00	599.979,00	549.979,00	549.979,00	1.699.937,00	
IMPOSTE E TASSE	CO	16.127,51	15.930,95	23.580,00	23.580,00	23.580,00	70.740,00	
	SV	0,00	0,00	0,00	0,00	0,00	0,00	
	TI	16.127,51	15.930,95	23.580,00	23.580,00	23.580,00	70.740,00	
Totale Titolo I (A)	CO	3.137.621,18	3.513.345,95	3.389.508,00	3.414.508,00	3.414.508,00	10.218.524,00	
SPESE CORRENTI	SV	0,00	0,00	0,00	0,00	0,00	0,00	
	TI	3.137.621,18	3.513.345,95	3.389.508,00	3.414.508,00	3.414.508,00	10.218.524,00	

Programma : 3.2 PER UNA CRESCITA EDUCATIVA E FORMATIVA

INTERVENTI		IMPEGNI 2010	PREVISIONI 2011	PREVISIONI DEL BILANCIO PLURIENNALE 2012 - 2014				ANNOTAZIONI
				2012	2013	2014	TOTALE	
TITOLO II								
SPESE IN CONTO CAPITALE								
ACQUISIZIONE DI BENI IMMOBILI	CO	0,00	0,00	0,00	0,00	0,00	0,00	
	SV	579.395,48	89.250,00	1.233.850,00	1.201.500,00	1.500.000,00	3.935.350,00	
	TI	579.395,48	89.250,00	1.233.850,00	1.201.500,00	1.500.000,00	3.935.350,00	
ACQUISIZIONE DI BENI MOBILI, MACCHINE ED ATTRAZZATURE TECNICO-SCIENTIFICHE	CO	0,00	0,00	0,00	0,00	0,00	0,00	
	SV	0,00	0,00	0,00	0,00	0,00	0,00	
	TI	0,00	0,00	0,00	0,00	0,00	0,00	
INCARICHI PROFESSIONALI ESTERNI	CO	0,00	0,00	0,00	0,00	0,00	0,00	
	SV	0,00	0,00	0,00	0,00	0,00	0,00	
	TI	0,00	0,00	0,00	0,00	0,00	0,00	
TRASFERIMENTI DI CAPITALE	CO	0,00	0,00	0,00	0,00	0,00	0,00	
	SV	0,00	35.000,00	35.000,00	0,00	0,00	35.000,00	
	TI	0,00	35.000,00	35.000,00	0,00	0,00	35.000,00	
Totale Titolo II (B)	CO	0,00	0,00	0,00	0,00	0,00	0,00	
SPESE IN CONTO CAPITALE	SV	579.395,48	124.250,00	1.268.850,00	1.201.500,00	1.500.000,00	3.970.350,00	
	TI	579.395,48	124.250,00	1.268.850,00	1.201.500,00	1.500.000,00	3.970.350,00	
Totale Programma (A+B)	CO	3.137.621,18	3.513.345,95	3.389.508,00	3.414.508,00	3.414.508,00	10.218.524,00	
	SV	579.395,48	124.250,00	1.268.850,00	1.201.500,00	1.500.000,00	3.970.350,00	
	TI	3.717.016,66	3.637.595,95	4.658.358,00	4.616.008,00	4.914.508,00	14.188.874,00	

Programma : 3.3 PER I GIOVANI

INTERVENTI		IMPEGNI 2010	PREVISIONI 2011	PREVISIONI DEL BILANCIO PLURIENNALE 2012 - 2014				ANNOTAZIONI
				2012	2013	2014	TOTALE	
TITOLO I								
SPESE CORRENTI								
PRESTAZIONI DI SERVIZI	CO	86.451,06	70.559,94	31.444,00	31.444,00	31.444,00	94.332,00	
	SV	0,00	0,00	0,00	0,00	0,00	0,00	
	TI	86.451,06	70.559,94	31.444,00	31.444,00	31.444,00	94.332,00	
TRASFERIMENTI	CO	5.760,00	0,00	0,00	0,00	0,00	0,00	
	SV	0,00	0,00	0,00	0,00	0,00	0,00	
	TI	5.760,00	0,00	0,00	0,00	0,00	0,00	
Totale Titolo I (A)	CO	92.211,06	70.559,94	31.444,00	31.444,00	31.444,00	94.332,00	
SPESE CORRENTI	SV	0,00	0,00	0,00	0,00	0,00	0,00	
	TI	92.211,06	70.559,94	31.444,00	31.444,00	31.444,00	94.332,00	
TITOLO II								
SPESE IN CONTO CAPITALE								
ACQUISIZIONE DI BENI MOBILI, MACCHINE ED ATTREZZATURE TECNICO-SCIENTIFICHE	CO	0,00	0,00	0,00	0,00	0,00	0,00	
	SV	0,00	0,00	0,00	0,00	0,00	0,00	
	TI	0,00	0,00	0,00	0,00	0,00	0,00	
Totale Titolo II (B)	CO	0,00	0,00	0,00	0,00	0,00	0,00	
SPESE IN CONTO CAPITALE	SV	0,00	0,00	0,00	0,00	0,00	0,00	
	TI	0,00	0,00	0,00	0,00	0,00	0,00	
Totale Programma (A+B)	CO	92.211,06	70.559,94	31.444,00	31.444,00	31.444,00	94.332,00	
	SV	0,00	0,00	0,00	0,00	0,00	0,00	
	TI	92.211,06	70.559,94	31.444,00	31.444,00	31.444,00	94.332,00	

INTERVENTI		IMPEGNI 2010	PREVISIONI 2011	PREVISIONI DEL BILANCIO PLURIENNALE 2012 - 2014				ANNOTAZIONI
				2012	2013	2014	TOTALE	
TITOLO I								
SPESE CORRENTI								
PERSONALE	CO	118.710,83	121.651,00	81.503,00	81.503,00	81.503,00	244.509,00	
	SV	0,00	0,00	0,00	0,00	0,00	0,00	
	TI	118.710,83	121.651,00	81.503,00	81.503,00	81.503,00	244.509,00	
ACQUISTO DI BENI DI CONSUMO E/O DI MATERIE PRIME	CO	1.265,85	1.000,00	915,00	915,00	915,00	2.745,00	
	SV	0,00	0,00	0,00	0,00	0,00	0,00	
	TI	1.265,85	1.000,00	915,00	915,00	915,00	2.745,00	
PRESTAZIONI DI SERVIZI	CO	599.466,20	594.957,92	595.887,00	595.887,00	595.887,00	1.787.661,00	
	SV	0,00	0,00	0,00	0,00	0,00	0,00	
	TI	599.466,20	594.957,92	595.887,00	595.887,00	595.887,00	1.787.661,00	
UTILIZZO DI BENI DI TERZI	CO	6.257,34	6.347,45	6.500,00	6.500,00	6.500,00	19.500,00	
	SV	0,00	0,00	0,00	0,00	0,00	0,00	
	TI	6.257,34	6.347,45	6.500,00	6.500,00	6.500,00	19.500,00	
TRASFERIMENTI	CO	28.500,00	62.900,00	26.000,00	26.000,00	26.000,00	78.000,00	
	SV	0,00	0,00	0,00	0,00	0,00	0,00	
	TI	28.500,00	62.900,00	26.000,00	26.000,00	26.000,00	78.000,00	
IMPOSTE E TASSE	CO	13.752,02	14.158,00	13.483,00	13.483,00	13.483,00	40.449,00	
	SV	0,00	0,00	0,00	0,00	0,00	0,00	
	TI	13.752,02	14.158,00	13.483,00	13.483,00	13.483,00	40.449,00	
Totale Titolo I (A)	CO	767.952,24	801.014,37	724.288,00	724.288,00	724.288,00	2.172.864,00	
SPESE CORRENTI	SV	0,00	0,00	0,00	0,00	0,00	0,00	
	TI	767.952,24	801.014,37	724.288,00	724.288,00	724.288,00	2.172.864,00	

Programma : 3.4 PER CRESCERE ATTRAVERSO LO SPORT

INTERVENTI		IMPEGNI 2010	PREVISIONI 2011	PREVISIONI DEL BILANCIO PLURIENNALE 2012 - 2014				ANNOTAZIONI
				2012	2013	2014	TOTALE	
TITOLO II								
SPESE IN CONTO CAPITALE								
ACQUISIZIONE DI BENI IMMOBILI	CO	0,00	0,00	0,00	0,00	0,00	0,00	
	SV	74.500,00	332.000,00	1.110.000,00	380.000,00	150.000,00	1.640.000,00	
	TI	74.500,00	332.000,00	1.110.000,00	380.000,00	150.000,00	1.640.000,00	
ACQUISIZIONE DI BENI MOBILI, MACCHINE ED ATTREZZATURE TECNICO-SCIENTIFICHE	CO	0,00	0,00	0,00	0,00	0,00	0,00	
	SV	0,00	0,00	0,00	0,00	0,00	0,00	
	TI	0,00	0,00	0,00	0,00	0,00	0,00	
INCARICHI PROFESSIONALI ESTERNI	CO	0,00	0,00	0,00	0,00	0,00	0,00	
	SV	0,00	0,00	0,00	0,00	0,00	0,00	
	TI	0,00	0,00	0,00	0,00	0,00	0,00	
TRASFERIMENTI DI CAPITALE	CO	0,00	0,00	0,00	0,00	0,00	0,00	
	SV	345.500,00	50.000,00	115.000,00	0,00	0,00	115.000,00	
	TI	345.500,00	50.000,00	115.000,00	0,00	0,00	115.000,00	
Totale Titolo II (B)	CO	0,00	0,00	0,00	0,00	0,00	0,00	
SPESE IN CONTO CAPITALE	SV	420.000,00	382.000,00	1.225.000,00	380.000,00	150.000,00	1.755.000,00	
	TI	420.000,00	382.000,00	1.225.000,00	380.000,00	150.000,00	1.755.000,00	
Totale Programma (A+B)	CO	767.952,24	801.014,37	724.288,00	724.288,00	724.288,00	2.172.864,00	
	SV	420.000,00	382.000,00	1.225.000,00	380.000,00	150.000,00	1.755.000,00	
	TI	1.187.952,24	1.183.014,37	1.949.288,00	1.104.288,00	874.288,00	3.927.864,00	

INTERVENTI		IMPEGNI 2010	PREVISIONI 2011	PREVISIONI DEL BILANCIO PLURIENNALE 2012 - 2014				ANNOTAZIONI
				2012	2013	2014	TOTALE	
TITOLO I								
SPESE CORRENTI								
PERSONALE	CO	30.542,58	33.248,00	123.127,00	123.127,00	123.127,00	369.381,00	
	SV	0,00	0,00	0,00	0,00	0,00	0,00	
	TI	30.542,58	33.248,00	123.127,00	123.127,00	123.127,00	369.381,00	
ACQUISTO DI BENI DI CONSUMO E/O DI MATERIE PRIME	CO	7.832,13	3.860,00	1.000,00	1.000,00	1.000,00	3.000,00	
	SV	0,00	0,00	0,00	0,00	0,00	0,00	
	TI	7.832,13	3.860,00	1.000,00	1.000,00	1.000,00	3.000,00	
PRESTAZIONI DI SERVIZI	CO	411.124,05	111.361,40	169.872,00	99.872,00	169.872,00	439.616,00	
	SV	0,00	0,00	0,00	0,00	0,00	0,00	
	TI	411.124,05	111.361,40	169.872,00	99.872,00	169.872,00	439.616,00	
TRASFERIMENTI	CO	652.074,00	894.577,72	728.912,00	708.912,00	668.264,00	2.106.088,00	
	SV	0,00	0,00	0,00	0,00	0,00	0,00	
	TI	652.074,00	894.577,72	728.912,00	708.912,00	668.264,00	2.106.088,00	
IMPOSTE E TASSE	CO	2.073,40	1.894,60	7.743,00	7.743,00	7.743,00	23.229,00	
	SV	0,00	0,00	0,00	0,00	0,00	0,00	
	TI	2.073,40	1.894,60	7.743,00	7.743,00	7.743,00	23.229,00	
Totale Titolo I (A)	CO	1.103.646,16	1.044.941,72	1.030.654,00	940.654,00	970.006,00	2.941.314,00	
SPESE CORRENTI	SV	0,00	0,00	0,00	0,00	0,00	0,00	
	TI	1.103.646,16	1.044.941,72	1.030.654,00	940.654,00	970.006,00	2.941.314,00	

INTERVENTI		IMPEGNI 2010	PREVISIONI 2011	PREVISIONI DEL BILANCIO PLURIENNALE 2012 - 2014				ANNOTAZIONI
				2012	2013	2014	TOTALE	
TITOLO II								
SPESE IN CONTO CAPITALE								
ACQUISIZIONE DI BENI IMMOBILI	CO	0,00	0,00	0,00	0,00	0,00	0,00	
	SV	0,00	0,00	0,00	0,00	0,00	0,00	
	TI	0,00	0,00	0,00	0,00	0,00	0,00	
ACQUISIZIONE DI BENI MOBILI, MACCHINE ED ATTREZZATURE TECNICO-SCIENITICHE	CO	0,00	0,00	0,00	0,00	0,00	0,00	
	SV	0,00	0,00	0,00	0,00	0,00	0,00	
	TI	0,00	0,00	0,00	0,00	0,00	0,00	
Totale Titolo II (B)	CO	0,00	0,00	0,00	0,00	0,00	0,00	
SPESE IN CONTO CAPITALE	SV	0,00	0,00	0,00	0,00	0,00	0,00	
	TI	0,00	0,00	0,00	0,00	0,00	0,00	
Totale Programma (A+B)	CO	1.103.646,16	1.044.941,72	1.030.654,00	940.654,00	970.006,00	2.941.314,00	
	SV	0,00	0,00	0,00	0,00	0,00	0,00	
	TI	1.103.646,16	1.044.941,72	1.030.654,00	940.654,00	970.006,00	2.941.314,00	

INTERVENTI		IMPEGNI 2010	PREVISIONI 2011	PREVISIONI DEL BILANCIO PLURIENNALE 2012 - 2014				ANNOTAZIONI
				2012	2013	2014	TOTALE	
TITOLO I								
SPESE CORRENTI								
PERSONALE	CO	327.659,01	361.592,00	425.538,00	425.538,00	425.538,00	1.276.614,00	
	SV	0,00	0,00	0,00	0,00	0,00	0,00	
	TI	327.659,01	361.592,00	425.538,00	425.538,00	425.538,00	1.276.614,00	
ACQUISTO DI BENI DI CONSUMO E/O DI MATERIE PRIME	CO	0,00	34.960,00	0,00	0,00	0,00	0,00	
	SV	0,00	0,00	0,00	0,00	0,00	0,00	
	TI	0,00	34.960,00	0,00	0,00	0,00	0,00	
PRESTAZIONI DI SERVIZI	CO	0,00	5.040,00	0,00	0,00	0,00	0,00	
	SV	0,00	0,00	0,00	0,00	0,00	0,00	
	TI	0,00	5.040,00	0,00	0,00	0,00	0,00	
IMPOSTE E TASSE	CO	22.323,09	32.024,94	34.594,00	34.594,00	34.594,00	103.782,00	
	SV	0,00	0,00	0,00	0,00	0,00	0,00	
	TI	22.323,09	32.024,94	34.594,00	34.594,00	34.594,00	103.782,00	
Totale Titolo I (A)	CO	349.982,10	433.616,94	460.132,00	460.132,00	460.132,00	1.380.396,00	
SPESE CORRENTI	SV	0,00	0,00	0,00	0,00	0,00	0,00	
	TI	349.982,10	433.616,94	460.132,00	460.132,00	460.132,00	1.380.396,00	

INTERVENTI		IMPEGNI 2010	PREVISIONI 2011	PREVISIONI DEL BILANCIO PLURIENNALE 2012 - 2014				ANNOTAZIONI
				2012	2013	2014	TOTALE	
TITOLO II								
SPESE IN CONTO CAPITALE								
ACQUISIZIONE DI BENI IMMOBILI	CO	0,00	0,00	0,00	0,00	0,00	0,00	
	SV	0,00	0,00	0,00	0,00	0,00	0,00	
	TI	0,00	0,00	0,00	0,00	0,00	0,00	
ACQUISIZIONE DI BENI MOBILI,	CO	0,00	0,00	0,00	0,00	0,00	0,00	
MACCHINE ED ATTRAZZATURE	SV	0,00	36.747,70	0,00	0,00	0,00	0,00	
TECNICO-SCIENIFICHE	TI	0,00	36.747,70	0,00	0,00	0,00	0,00	
INCARICHI PROFESSIONALI	CO	0,00	0,00	0,00	0,00	0,00	0,00	
ESTERNI	SV	0,00	42.000,00	0,00	0,00	0,00	0,00	
	TI	0,00	42.000,00	0,00	0,00	0,00	0,00	
TRASFERIMENTI DI CAPITALE	CO	0,00	0,00	0,00	0,00	0,00	0,00	
	SV	0,00	806.511,48	0,00	0,00	0,00	0,00	
	TI	0,00	806.511,48	0,00	0,00	0,00	0,00	
Totale Titolo II (B)	CO	0,00	0,00	0,00	0,00	0,00	0,00	
SPESE IN CONTO CAPITALE	SV	0,00	885.259,18	0,00	0,00	0,00	0,00	
	TI	0,00	885.259,18	0,00	0,00	0,00	0,00	
Totale Programma (A+B)	CO	349.982,10	433.616,94	460.132,00	460.132,00	460.132,00	1.380.396,00	
	SV	0,00	885.259,18	0,00	0,00	0,00	0,00	
	TI	349.982,10	1.318.876,12	460.132,00	460.132,00	460.132,00	1.380.396,00	

INTERVENTI		IMPEGNI 2010	PREVISIONI 2011	PREVISIONI DEL BILANCIO PLURIENNALE 2012 - 2014				ANNOTAZIONI
				2012	2013	2014	TOTALE	
TITOLO I								
SPESE CORRENTI								
PERSONALE	CO	574.795,74	543.497,00	465.235,00	465.235,00	465.235,00	1.395.705,00	
	SV	0,00	0,00	0,00	0,00	0,00	0,00	
	TI	574.795,74	543.497,00	465.235,00	465.235,00	465.235,00	1.395.705,00	
ACQUISTO DI BENI DI CONSUMO E/O DI MATERIE PRIME	CO	7.067,75	5.470,00	5.690,00	5.690,00	5.690,00	17.070,00	
	SV	0,00	0,00	0,00	0,00	0,00	0,00	
	TI	7.067,75	5.470,00	5.690,00	5.690,00	5.690,00	17.070,00	
PRESTAZIONI DI SERVIZI	CO	1.079.538,27	1.153.398,23	1.998.887,00	1.797.139,00	1.687.787,00	5.483.813,00	
	SV	0,00	0,00	0,00	0,00	0,00	0,00	
	TI	1.079.538,27	1.153.398,23	1.998.887,00	1.797.139,00	1.687.787,00	5.483.813,00	
UTILIZZO DI BENI DI TERZI	CO	12.105,58	7.344,00	0,00	0,00	0,00	0,00	
	SV	0,00	0,00	0,00	0,00	0,00	0,00	
	TI	12.105,58	7.344,00	0,00	0,00	0,00	0,00	
TRASFERIMENTI	CO	10.330,00	801.000,00	800.000,00	800.000,00	800.000,00	2.400.000,00	
	SV	0,00	0,00	0,00	0,00	0,00	0,00	
	TI	10.330,00	801.000,00	800.000,00	800.000,00	800.000,00	2.400.000,00	
IMPOSTE E TASSE	CO	44.047,67	38.805,69	34.915,00	34.915,00	34.915,00	104.745,00	
	SV	0,00	0,00	0,00	0,00	0,00	0,00	
	TI	44.047,67	38.805,69	34.915,00	34.915,00	34.915,00	104.745,00	
Totale Titolo I (A)	CO	1.727.885,01	2.549.514,92	3.304.727,00	3.102.979,00	2.993.627,00	9.401.333,00	
SPESE CORRENTI	SV	0,00	0,00	0,00	0,00	0,00	0,00	
	TI	1.727.885,01	2.549.514,92	3.304.727,00	3.102.979,00	2.993.627,00	9.401.333,00	

Programma : 4.2 POLITICHE PER LA MOBILITA'

INTERVENTI		IMPEGNI 2010	PREVISIONI 2011	PREVISIONI DEL BILANCIO PLURIENNALE 2012 - 2014				ANNOTAZIONI
				2012	2013	2014	TOTALE	
TITOLO II								
SPESE IN CONTO CAPITALE								
ACQUISIZIONE DI BENI IMMOBILI	CO	0,00	0,00	0,00	0,00	0,00	0,00	
	SV	683.291,07	4.525.391,86	2.360.000,00	2.185.000,00	4.005.000,00	8.550.000,00	
	TI	683.291,07	4.525.391,86	2.360.000,00	2.185.000,00	4.005.000,00	8.550.000,00	
ESPROPRI E SERVITU' ONEROSE	CO	0,00	0,00	0,00	0,00	0,00	0,00	
	SV	0,00	0,00	0,00	0,00	0,00	0,00	
	TI	0,00	0,00	0,00	0,00	0,00	0,00	
INCARICHI PROFESSIONALI	CO	0,00	0,00	0,00	0,00	0,00	0,00	
ESTERNI	SV	0,00	0,00	0,00	0,00	0,00	0,00	
	TI	0,00	0,00	0,00	0,00	0,00	0,00	
TRASFERIMENTI DI CAPITALE	CO	0,00	0,00	0,00	0,00	0,00	0,00	
	SV	746.250,00	213.671,00	213.671,00	1.120.000,00	20.000,00	1.353.671,00	
	TI	746.250,00	213.671,00	213.671,00	1.120.000,00	20.000,00	1.353.671,00	
PARTECIPAZIONI AZIONARIE	CO	0,00	0,00	0,00	0,00	0,00	0,00	
	SV	0,00	0,00	0,00	0,00	0,00	0,00	
	TI	0,00	0,00	0,00	0,00	0,00	0,00	
Totale Titolo II (B)	CO	0,00	0,00	0,00	0,00	0,00	0,00	
SPESE IN CONTO CAPITALE	SV	1.429.541,07	4.739.062,86	2.573.671,00	3.305.000,00	4.025.000,00	9.903.671,00	
	TI	1.429.541,07	4.739.062,86	2.573.671,00	3.305.000,00	4.025.000,00	9.903.671,00	
Totale Programma (A+B)	CO	1.727.885,01	2.549.514,92	3.304.727,00	3.102.979,00	2.993.627,00	9.401.333,00	
	SV	1.429.541,07	4.739.062,86	2.573.671,00	3.305.000,00	4.025.000,00	9.903.671,00	
	TI	3.157.426,08	7.288.577,78	5.878.398,00	6.407.979,00	7.018.627,00	19.305.004,00	

INTERVENTI		IMPEGNI 2010	PREVISIONI 2011	PREVISIONI DEL BILANCIO PLURIENNALE 2012 - 2014				ANNOTAZIONI
				2012	2013	2014	TOTALE	
TITOLO I								
SPESE CORRENTI								
PERSONALE	CO	905.270,75	911.890,00	812.515,00	812.515,00	812.515,00	2.437.545,00	
	SV	0,00	0,00	0,00	0,00	0,00	0,00	
	TI	905.270,75	911.890,00	812.515,00	812.515,00	812.515,00	2.437.545,00	
ACQUISTO DI BENI DI CONSUMO E/O DI MATERIE PRIME	CO	1.675,83	1.792,80	2.480,00	2.480,00	2.480,00	7.440,00	
	SV	0,00	0,00	0,00	0,00	0,00	0,00	
	TI	1.675,83	1.792,80	2.480,00	2.480,00	2.480,00	7.440,00	
PRESTAZIONI DI SERVIZI	CO	38.372,40	93.128,18	29.763,00	29.763,00	29.763,00	89.289,00	
	SV	0,00	0,00	0,00	0,00	0,00	0,00	
	TI	38.372,40	93.128,18	29.763,00	29.763,00	29.763,00	89.289,00	
UTILIZZO DI BENI DI TERZI	CO	1.128,00	1.128,00	1.128,00	1.128,00	1.128,00	3.384,00	
	SV	0,00	0,00	0,00	0,00	0,00	0,00	
	TI	1.128,00	1.128,00	1.128,00	1.128,00	1.128,00	3.384,00	
TRASFERIMENTI	CO	1.114.870,73	199.698,00	224.238,00	224.238,00	224.238,00	672.714,00	
	SV	0,00	0,00	0,00	0,00	0,00	0,00	
	TI	1.114.870,73	199.698,00	224.238,00	224.238,00	224.238,00	672.714,00	
IMPOSTE E TASSE	CO	57.884,56	59.997,37	55.392,00	55.392,00	55.392,00	166.176,00	
	SV	0,00	0,00	0,00	0,00	0,00	0,00	
	TI	57.884,56	59.997,37	55.392,00	55.392,00	55.392,00	166.176,00	
ONERI STRAORDINARI DELLA GESTIONE CORRENTE	CO	490.000,00	0,00	0,00	0,00	0,00	0,00	
	SV	0,00	0,00	0,00	0,00	0,00	0,00	
	TI	490.000,00	0,00	0,00	0,00	0,00	0,00	
Totale Titolo I (A)	CO	2.609.202,27	1.267.634,35	1.125.516,00	1.125.516,00	1.125.516,00	3.376.548,00	
SPESE CORRENTI	SV	0,00	0,00	0,00	0,00	0,00	0,00	
	TI	2.609.202,27	1.267.634,35	1.125.516,00	1.125.516,00	1.125.516,00	3.376.548,00	

INTERVENTI		IMPEGNI 2010	PREVISIONI 2011	PREVISIONI DEL BILANCIO PLURIENNALE 2012 - 2014				ANNOTAZIONI
				2012	2013	2014	TOTALE	
TITOLO II								
SPESE IN CONTO CAPITALE								
ACQUISIZIONE DI BENI IMMOBILI	CO	0,00	0,00	0,00	0,00	0,00	0,00	
	SV	30.000,00	20.000,00	4.550.000,00	3.020.000,00	0,00	7.570.000,00	
	TI	30.000,00	20.000,00	4.550.000,00	3.020.000,00	0,00	7.570.000,00	
INCARICHI PROFESSIONALI ESTERNI	CO	0,00	0,00	0,00	0,00	0,00	0,00	
	SV	0,00	0,00	0,00	0,00	0,00	0,00	
	TI	0,00	0,00	0,00	0,00	0,00	0,00	
TRASFERIMENTI DI CAPITALE	CO	0,00	0,00	0,00	0,00	0,00	0,00	
	SV	0,00	9.500,00	9.500,00	0,00	0,00	9.500,00	
	TI	0,00	9.500,00	9.500,00	0,00	0,00	9.500,00	
PARTECIPAZIONI AZIONARIE	CO	0,00	0,00	0,00	0,00	0,00	0,00	
	SV	265.231,75	0,00	0,00	0,00	0,00	0,00	
	TI	265.231,75	0,00	0,00	0,00	0,00	0,00	
Totale Titolo II (B)	CO	0,00	0,00	0,00	0,00	0,00	0,00	
SPESE IN CONTO CAPITALE	SV	295.231,75	29.500,00	4.559.500,00	3.020.000,00	0,00	7.579.500,00	
	TI	295.231,75	29.500,00	4.559.500,00	3.020.000,00	0,00	7.579.500,00	
Totale Programma (A+B)	CO	2.609.202,27	1.267.634,35	1.125.516,00	1.125.516,00	1.125.516,00	3.376.548,00	
	SV	295.231,75	29.500,00	4.559.500,00	3.020.000,00	0,00	7.579.500,00	
	TI	2.904.434,02	1.297.134,35	5.685.016,00	4.145.516,00	1.125.516,00	10.956.048,00	

INTERVENTI		IMPEGNI 2010	PREVISIONI 2011	PREVISIONI DEL BILANCIO PLURIENNALE 2012 - 2014				ANNOTAZIONI
				2012	2013	2014	TOTALE	
TITOLO I								
SPESE CORRENTI								
PERSONALE	CO	1.025.223,98	1.005.623,00	1.150.106,00	1.130.106,00	1.110.106,00	3.390.318,00	
	SV	0,00	0,00	0,00	0,00	0,00	0,00	
	TI	1.025.223,98	1.005.623,00	1.150.106,00	1.130.106,00	1.110.106,00	3.390.318,00	
ACQUISTO DI BENI DI CONSUMO E/O DI MATERIE PRIME	CO	88.137,10	84.914,10	71.017,00	71.017,00	71.017,00	213.051,00	
	SV	0,00	0,00	0,00	0,00	0,00	0,00	
	TI	88.137,10	84.914,10	71.017,00	71.017,00	71.017,00	213.051,00	
PRESTAZIONI DI SERVIZI	CO	2.997.774,73	2.836.991,53	3.752.744,00	3.752.744,00	3.512.744,00	11.018.232,00	
	SV	0,00	0,00	0,00	0,00	0,00	0,00	
	TI	2.997.774,73	2.836.991,53	3.752.744,00	3.752.744,00	3.512.744,00	11.018.232,00	
UTILIZZO DI BENI DI TERZI	CO	11.299,49	11.810,00	0,00	0,00	0,00	0,00	
	SV	0,00	0,00	0,00	0,00	0,00	0,00	
	TI	11.299,49	11.810,00	0,00	0,00	0,00	0,00	
TRASFERIMENTI	CO	131.564,00	218.799,23	101.000,00	101.000,00	101.000,00	303.000,00	
	SV	0,00	0,00	0,00	0,00	0,00	0,00	
	TI	131.564,00	218.799,23	101.000,00	101.000,00	101.000,00	303.000,00	
IMPOSTE E TASSE	CO	67.319,21	74.520,36	85.028,00	85.028,00	85.028,00	255.084,00	
	SV	0,00	0,00	0,00	0,00	0,00	0,00	
	TI	67.319,21	74.520,36	85.028,00	85.028,00	85.028,00	255.084,00	
Totale Titolo I (A)	CO	4.321.318,51	4.232.658,22	5.159.895,00	5.139.895,00	4.879.895,00	15.179.685,00	
SPESE CORRENTI	SV	0,00	0,00	0,00	0,00	0,00	0,00	
	TI	4.321.318,51	4.232.658,22	5.159.895,00	5.139.895,00	4.879.895,00	15.179.685,00	

INTERVENTI		IMPEGNI 2010	PREVISIONI 2011	PREVISIONI DEL BILANCIO PLURIENNALE 2012 - 2014				ANNOTAZIONI
				2012	2013	2014	TOTALE	
TITOLO II								
SPESE IN CONTO CAPITALE								
ACQUISIZIONE DI BENI IMMOBILI	CO	0,00	0,00	0,00	0,00	0,00	0,00	
	SV	331.105,90	1.601.270,00	1.571.720,00	972.720,00	887.500,00	3.431.940,00	
	TI	331.105,90	1.601.270,00	1.571.720,00	972.720,00	887.500,00	3.431.940,00	
ACQUISTO DI BENI SPECIFICI PER REALIZZAZIONI IN ECONOMIA	CO	0,00	0,00	0,00	0,00	0,00	0,00	
	SV	0,00	0,00	0,00	0,00	0,00	0,00	
	TI	0,00	0,00	0,00	0,00	0,00	0,00	
ACQUISIZIONE DI BENI MOBILI, MACCHINE ED ATTREZZATURE TECNICO-SCIENTIFICHE	CO	0,00	0,00	0,00	0,00	0,00	0,00	
	SV	0,00	0,00	0,00	0,00	0,00	0,00	
	TI	0,00	0,00	0,00	0,00	0,00	0,00	
INCARICHI PROFESSIONALI ESTERNI	CO	0,00	0,00	0,00	0,00	0,00	0,00	
	SV	0,00	20.000,00	0,00	0,00	0,00	0,00	
	TI	0,00	20.000,00	0,00	0,00	0,00	0,00	
TRASFERIMENTI DI CAPITALE	CO	0,00	0,00	0,00	0,00	0,00	0,00	
	SV	18.845,85	47.500,00	12.500,00	12.500,00	12.500,00	37.500,00	
	TI	18.845,85	47.500,00	12.500,00	12.500,00	12.500,00	37.500,00	
PARTECIPAZIONI AZIONARIE	CO	0,00	0,00	0,00	0,00	0,00	0,00	
	SV	0,00	0,00	83.930,00	0,00	0,00	83.930,00	
	TI	0,00	0,00	83.930,00	0,00	0,00	83.930,00	
Totale Titolo II (B)	CO	0,00	0,00	0,00	0,00	0,00	0,00	
SPESE IN CONTO CAPITALE	SV	349.951,75	1.668.770,00	1.668.150,00	985.220,00	900.000,00	3.553.370,00	
	TI	349.951,75	1.668.770,00	1.668.150,00	985.220,00	900.000,00	3.553.370,00	
Totale Programma (A+B)	CO	4.321.318,51	4.232.658,22	5.159.895,00	5.139.895,00	4.879.895,00	15.179.685,00	
	SV	349.951,75	1.668.770,00	1.668.150,00	985.220,00	900.000,00	3.553.370,00	
	TI	4.671.270,26	5.901.428,22	6.828.045,00	6.125.115,00	5.779.895,00	18.733.055,00	

INTERVENTI		IMPEGNI 2010	PREVISIONI 2011	PREVISIONI DEL BILANCIO PLURIENNALE 2012 - 2014				ANNOTAZIONI
				2012	2013	2014	TOTALE	
TITOLO I								
SPESE CORRENTI								
PERSONALE	CO	1.128.122,50	1.033.931,00	987.277,00	987.277,00	947.277,00	2.921.831,00	
	SV	0,00	0,00	0,00	0,00	0,00	0,00	
	TI	1.128.122,50	1.033.931,00	987.277,00	987.277,00	947.277,00	2.921.831,00	
ACQUISTO DI BENI DI CONSUMO E/O DI MATERIE PRIME	CO	9.205,39	5.454,52	5.267,00	5.267,00	5.267,00	15.801,00	
	SV	0,00	0,00	0,00	0,00	0,00	0,00	
	TI	9.205,39	5.454,52	5.267,00	5.267,00	5.267,00	15.801,00	
PRESTAZIONI DI SERVIZI	CO	518.119,00	831.061,48	543.569,00	593.569,00	582.840,00	1.719.978,00	
	SV	0,00	0,00	0,00	0,00	0,00	0,00	
	TI	518.119,00	831.061,48	543.569,00	593.569,00	582.840,00	1.719.978,00	
UTILIZZO DI BENI DI TERZI	CO	1.128,00	1.202,00	1.128,00	1.128,00	1.128,00	3.384,00	
	SV	0,00	0,00	0,00	0,00	0,00	0,00	
	TI	1.128,00	1.202,00	1.128,00	1.128,00	1.128,00	3.384,00	
TRASFERIMENTI	CO	98.455,76	99.549,00	170.635,00	170.635,00	170.635,00	511.905,00	
	SV	0,00	0,00	0,00	0,00	0,00	0,00	
	TI	98.455,76	99.549,00	170.635,00	170.635,00	170.635,00	511.905,00	
IMPOSTE E TASSE	CO	78.254,90	76.834,35	60.840,00	60.840,00	60.840,00	182.520,00	
	SV	0,00	0,00	0,00	0,00	0,00	0,00	
	TI	78.254,90	76.834,35	60.840,00	60.840,00	60.840,00	182.520,00	
Totale Titolo I (A)	CO	1.833.285,55	2.048.032,35	1.768.716,00	1.818.716,00	1.767.987,00	5.355.419,00	
SPESE CORRENTI	SV	0,00	0,00	0,00	0,00	0,00	0,00	
	TI	1.833.285,55	2.048.032,35	1.768.716,00	1.818.716,00	1.767.987,00	5.355.419,00	

Programma : 5.1 POLITICHE ORGANIZZATIVE DEI SERVIZI

INTERVENTI		IMPEGNI 2010	PREVISIONI 2011	PREVISIONI DEL BILANCIO PLURIENNALE 2012 - 2014				ANNOTAZIONI
				2012	2013	2014	TOTALE	
TITOLO II								
SPESE IN CONTO CAPITALE								
ACQUISIZIONE DI BENI IMMOBILI	CO	0,00	0,00	0,00	0,00	0,00	0,00	
	SV	0,00	10.000,00	10.000,00	0,00	0,00	10.000,00	
	TI	0,00	10.000,00	10.000,00	0,00	0,00	10.000,00	
ACQUISIZIONE DI BENI MOBILI,	CO	0,00	0,00	0,00	0,00	0,00	0,00	
MACCHINE ED ATTRAZZATURE	SV	204.269,15	362.500,00	250.000,00	220.000,00	120.000,00	590.000,00	
TECNICO-SCIENIFICHE	TI	204.269,15	362.500,00	250.000,00	220.000,00	120.000,00	590.000,00	
TRASFERIMENTI DI CAPITALE	CO	0,00	0,00	0,00	0,00	0,00	0,00	
	SV	0,00	70.000,00	70.000,00	0,00	0,00	70.000,00	
	TI	0,00	70.000,00	70.000,00	0,00	0,00	70.000,00	
Totale Titolo II (B)	CO	0,00	0,00	0,00	0,00	0,00	0,00	
SPESE IN CONTO CAPITALE	SV	204.269,15	442.500,00	330.000,00	220.000,00	120.000,00	670.000,00	
	TI	204.269,15	442.500,00	330.000,00	220.000,00	120.000,00	670.000,00	
Totale Programma (A+B)	CO	1.833.285,55	2.048.032,35	1.768.716,00	1.818.716,00	1.767.987,00	5.355.419,00	
	SV	204.269,15	442.500,00	330.000,00	220.000,00	120.000,00	670.000,00	
	TI	2.037.554,70	2.490.532,35	2.098.716,00	2.038.716,00	1.887.987,00	6.025.419,00	

INTERVENTI		IMPEGNI 2010	PREVISIONI 2011	PREVISIONI DEL BILANCIO PLURIENNALE 2012 - 2014				ANNOTAZIONI
				2012	2013	2014	TOTALE	
TITOLO I								
SPESE CORRENTI								
PERSONALE	CO	5.666.406,20	5.562.969,01	5.276.122,00	5.216.122,00	5.196.122,00	15.688.366,00	
	SV	0,00	0,00	0,00	0,00	0,00	0,00	
	TI	5.666.406,20	5.562.969,01	5.276.122,00	5.216.122,00	5.196.122,00	15.688.366,00	
ACQUISTO DI BENI DI CONSUMO E/O DI MATERIE PRIME	CO	153.189,84	125.552,36	125.633,00	125.633,00	125.633,00	376.899,00	
	SV	0,00	0,00	0,00	0,00	0,00	0,00	
	TI	153.189,84	125.552,36	125.633,00	125.633,00	125.633,00	376.899,00	
PRESTAZIONI DI SERVIZI	CO	2.263.051,56	2.228.583,03	2.262.671,00	2.337.575,00	2.327.575,00	6.927.821,00	
	SV	0,00	0,00	0,00	0,00	0,00	0,00	
	TI	2.263.051,56	2.228.583,03	2.262.671,00	2.337.575,00	2.327.575,00	6.927.821,00	
UTILIZZO DI BENI DI TERZI	CO	848.961,09	793.460,70	715.806,00	715.806,00	685.806,00	2.117.418,00	
	SV	0,00	0,00	0,00	0,00	0,00	0,00	
	TI	848.961,09	793.460,70	715.806,00	715.806,00	685.806,00	2.117.418,00	
TRASFERIMENTI	CO	55.762,11	28.921,00	22.926,00	22.926,00	22.926,00	68.778,00	
	SV	0,00	0,00	0,00	0,00	0,00	0,00	
	TI	55.762,11	28.921,00	22.926,00	22.926,00	22.926,00	68.778,00	
INTERESSI PASSIVI ED ONERI FINANZIARI DIVERSI	CO	2.322.098,61	2.306.798,51	2.193.869,00	2.084.669,00	1.913.817,00	6.192.355,00	
	SV	0,00	0,00	0,00	0,00	0,00	0,00	
	TI	2.322.098,61	2.306.798,51	2.193.869,00	2.084.669,00	1.913.817,00	6.192.355,00	
IMPOSTE E TASSE	CO	650.329,10	677.772,94	644.907,00	644.907,00	644.907,00	1.934.721,00	
	SV	0,00	0,00	0,00	0,00	0,00	0,00	
	TI	650.329,10	677.772,94	644.907,00	644.907,00	644.907,00	1.934.721,00	
ONERI STRAORDINARI DELLA GESTIONE CORRENTE	CO	171.796,80	460.282,00	512.027,00	512.027,00	512.027,00	1.536.081,00	
	SV	0,00	0,00	0,00	0,00	0,00	0,00	
	TI	171.796,80	460.282,00	512.027,00	512.027,00	512.027,00	1.536.081,00	
FONDO DI RISERVA	CO	0,00	0,00	150.000,00	150.000,00	150.000,00	450.000,00	
	SV	0,00	0,00	0,00	0,00	0,00	0,00	
	TI	0,00	0,00	150.000,00	150.000,00	150.000,00	450.000,00	
Totale Titolo I (A)	CO	12.131.595,31	12.184.339,55	11.903.961,00	11.809.665,00	11.578.813,00	35.292.439,00	
SPESE CORRENTI	SV	0,00	0,00	0,00	0,00	0,00	0,00	
	TI	12.131.595,31	12.184.339,55	11.903.961,00	11.809.665,00	11.578.813,00	35.292.439,00	

INTERVENTI		IMPEGNI 2010	PREVISIONI 2011	PREVISIONI DEL BILANCIO PLURIENNALE 2012 - 2014				ANNOTAZIONI
				2012	2013	2014	TOTALE	
TITOLO II								
SPESE IN CONTO CAPITALE								
ACQUISIZIONE DI BENI IMMOBILI	CO	0,00	0,00	0,00	0,00	0,00	0,00	
	SV	516.359,70	639.560,00	604.360,00	498.360,00	558.360,00	1.661.080,00	
	TI	516.359,70	639.560,00	604.360,00	498.360,00	558.360,00	1.661.080,00	
ACQUISIZIONE DI BENI MOBILI,	CO	0,00	0,00	0,00	0,00	0,00	0,00	
MACCHINE ED ATTRAZZATURE	SV	37.000,00	50.000,00	40.000,00	0,00	0,00	40.000,00	
TECNICO-SCIENIFICHE	TI	37.000,00	50.000,00	40.000,00	0,00	0,00	40.000,00	
INCARICHI PROFESSIONALI	CO	0,00	0,00	0,00	0,00	0,00	0,00	
ESTERNI	SV	20.000,00	70.000,00	90.000,00	80.000,00	80.000,00	250.000,00	
	TI	20.000,00	70.000,00	90.000,00	80.000,00	80.000,00	250.000,00	
TRASFERIMENTI DI CAPITALE	CO	0,00	0,00	0,00	0,00	0,00	0,00	
	SV	89.990,33	105.249,11	80.000,00	80.000,00	80.000,00	240.000,00	
	TI	89.990,33	105.249,11	80.000,00	80.000,00	80.000,00	240.000,00	
CONCESSIONI DI CREDITI E	CO	0,00	0,00	0,00	0,00	0,00	0,00	
ANTICIPAZIONI	SV	7.901.216,54	25.554.571,00	12.692.174,00	0,00	0,00	12.692.174,00	
	TI	7.901.216,54	25.554.571,00	12.692.174,00	0,00	0,00	12.692.174,00	
Totale Titolo II (B)	CO	0,00	0,00	0,00	0,00	0,00	0,00	
SPESE IN CONTO CAPITALE	SV	8.564.566,57	26.419.380,11	13.506.534,00	658.360,00	718.360,00	14.883.254,00	
	TI	8.564.566,57	26.419.380,11	13.506.534,00	658.360,00	718.360,00	14.883.254,00	

INTERVENTI		IMPEGNI 2010	PREVISIONI 2011	PREVISIONI DEL BILANCIO PLURIENNALE 2012 - 2014				ANNOTAZIONI
				2012	2013	2014	TOTALE	
TITOLO III								
SPESE PER RIMBORSO DI PRESTITI								
RIMBORSO PER ANTICIPAZIONI DI	CO	0,00	13.054.571,00	12.692.174,00	0,00	0,00	12.692.174,00	
CASSA	SV	0,00	0,00	0,00	0,00	0,00	0,00	
	TI	0,00	13.054.571,00	12.692.174,00	0,00	0,00	12.692.174,00	
RIMBORSO DI QUOTA CAPITALE DI	CO	2.968.769,67	3.777.990,66	2.381.243,00	2.154.091,00	2.169.037,00	6.704.371,00	
MUTUI E PRESTITI	SV	0,00	0,00	0,00	0,00	0,00	0,00	
	TI	2.968.769,67	3.777.990,66	2.381.243,00	2.154.091,00	2.169.037,00	6.704.371,00	
RIMBORSO DI PRESTITI OBBLIGA	CO	1.697.360,30	1.748.221,00	1.802.498,00	1.857.329,00	1.914.383,00	5.574.210,00	
ZIONARI	SV	0,00	0,00	0,00	0,00	0,00	0,00	
	TI	1.697.360,30	1.748.221,00	1.802.498,00	1.857.329,00	1.914.383,00	5.574.210,00	
Totale Titolo III (C)	CO	4.666.129,97	18.580.782,66	16.875.915,00	4.011.420,00	4.083.420,00	24.970.755,00	
SPESE PER RIMBORSO DI PRESTITI	SV	0,00	0,00	0,00	0,00	0,00	0,00	
	TI	4.666.129,97	18.580.782,66	16.875.915,00	4.011.420,00	4.083.420,00	24.970.755,00	
Totale Programma (A+B+C)	CO	16.797.725,28	30.765.122,21	28.779.876,00	15.821.085,00	15.662.233,00	60.263.194,00	
	SV	8.564.566,57	26.419.380,11	13.506.534,00	658.360,00	718.360,00	14.883.254,00	
	TI	25.362.291,85	57.184.502,32	42.286.410,00	16.479.445,00	16.380.593,00	75.146.448,00	

SPESA TRIENNALE PER SERVIZIO

BILANCIO PLURIENNALE 2012 - 2014

Servizio: 01 01 ORGANI ISTITUZIONALI, PARTECIPAZIONE E DECENTRAMENTO

INTERVENTI		IMPEGNI ULTIMO ESERCIZIO CHIUSO	PREVISIONI DEFINITIVE ESERCIZIO IN CORSO	PREVISIONI DEL BILANCIO PLURIENNALE				ANNOTAZIONI
				2012	2013	2014	TOTALE	
TITOLO I								
SPESE CORRENTI								
PERSONALE	CO	0,00	0,00	36.418,00	36.418,00	36.418,00	109.254,00	
	SV	0,00	0,00	0,00	0,00	0,00	0,00	
	TI	0,00	0,00	36.418,00	36.418,00	36.418,00	109.254,00	
ACQUISTO DI BENI DI CONSUMO E/ O DI MATERIE PRIME	CO	3.794,02	5.612,12	1.202,00	1.202,00	1.202,00	3.606,00	
	SV	0,00	0,00	0,00	0,00	0,00	0,00	
	TI	3.794,02	5.612,12	1.202,00	1.202,00	1.202,00	3.606,00	
PRESTAZIONI DI SERVIZI	CO	352.162,29	380.330,88	367.086,00	367.086,00	367.086,00	1.101.258,00	
	SV	0,00	0,00	0,00	0,00	0,00	0,00	
	TI	352.162,29	380.330,88	367.086,00	367.086,00	367.086,00	1.101.258,00	
TRASFERIMENTI	CO	4.250,00	2.250,00	2.250,00	2.250,00	2.250,00	6.750,00	
	SV	0,00	0,00	0,00	0,00	0,00	0,00	
	TI	4.250,00	2.250,00	2.250,00	2.250,00	2.250,00	6.750,00	
IMPOSTE E TASSE	CO	26.481,90	26.561,40	28.475,00	28.475,00	28.475,00	85.425,00	
	SV	0,00	0,00	0,00	0,00	0,00	0,00	
	TI	26.481,90	26.561,40	28.475,00	28.475,00	28.475,00	85.425,00	
ONERI STRAORDINARI DELLA GESTIONE CORRENTE	CO	6.946,00	7.400,00	6.950,00	6.950,00	6.950,00	20.850,00	
	SV	0,00	0,00	0,00	0,00	0,00	0,00	
	TI	6.946,00	7.400,00	6.950,00	6.950,00	6.950,00	20.850,00	
Totale Titolo I (A)								
SPESE CORRENTI	CO	393.634,21	422.154,40	442.381,00	442.381,00	442.381,00	1.327.143,00	
	SV	0,00	0,00	0,00	0,00	0,00	0,00	
	TI	393.634,21	422.154,40	442.381,00	442.381,00	442.381,00	1.327.143,00	
Totale Servizio (A)	CO	393.634,21	422.154,40	442.381,00	442.381,00	442.381,00	1.327.143,00	
	SV	0,00	0,00	0,00	0,00	0,00	0,00	
	TI	393.634,21	422.154,40	442.381,00	442.381,00	442.381,00	1.327.143,00	

BILANCIO PLURIENNALE 2012 - 2014

Servizio: 01 02 SEGRETERIA GENERALE, PERSONALE, ORGANIZZAZIONE E PROGRAMMAZIONE

INTERVENTI		IMPEGNI ULTIMO ESERCIZIO CHIUSO	PREVISIONI DEFINITIVE ESERCIZIO IN CORSO	PREVISIONI DEL BILANCIO PLURIENNALE				ANNOTAZIONI
				2012	2013	2014	TOTALE	
TITOLO I								
SPESE CORRENTI								
PERSONALE	CO	2.471.741,47	2.475.554,69	2.234.054,00	2.204.054,00	2.144.054,00	6.582.162,00	
	SV	0,00	0,00	0,00	0,00	0,00	0,00	
	TI	2.471.741,47	2.475.554,69	2.234.054,00	2.204.054,00	2.144.054,00	6.582.162,00	
ACQUISTO DI BENI DI CONSUMO E/ O DI MATERIE PRIME	CO	15.656,25	15.505,68	16.361,00	16.361,00	16.361,00	49.083,00	
	SV	0,00	0,00	0,00	0,00	0,00	0,00	
	TI	15.656,25	15.505,68	16.361,00	16.361,00	16.361,00	49.083,00	
PRESTAZIONI DI SERVIZI	CO	388.369,86	318.906,37	310.116,00	305.116,00	284.387,00	899.619,00	
	SV	0,00	0,00	0,00	0,00	0,00	0,00	
	TI	388.369,86	318.906,37	310.116,00	305.116,00	284.387,00	899.619,00	
UTILIZZO DI BENI DI TERZI	CO	18.788,78	14.925,40	14.978,00	14.978,00	14.978,00	44.934,00	
	SV	0,00	0,00	0,00	0,00	0,00	0,00	
	TI	18.788,78	14.925,40	14.978,00	14.978,00	14.978,00	44.934,00	
TRASFERIMENTI	CO	32.337,30	24.506,00	16.500,00	16.500,00	16.500,00	49.500,00	
	SV	0,00	0,00	0,00	0,00	0,00	0,00	
	TI	32.337,30	24.506,00	16.500,00	16.500,00	16.500,00	49.500,00	
IMPOSTE E TASSE	CO	113.332,57	118.239,43	100.051,00	100.051,00	100.051,00	300.153,00	
	SV	0,00	0,00	0,00	0,00	0,00	0,00	
	TI	113.332,57	118.239,43	100.051,00	100.051,00	100.051,00	300.153,00	
ONERI STRAORDINARI DELLA GESTIONE CORRENTE	CO	0,00	0,00	0,00	0,00	0,00	0,00	
	SV	0,00	0,00	0,00	0,00	0,00	0,00	
	TI	0,00	0,00	0,00	0,00	0,00	0,00	
Totale Titolo I (A)								
SPESE CORRENTI	CO	3.040.226,23	2.967.637,57	2.692.060,00	2.657.060,00	2.576.331,00	7.925.451,00	
	SV	0,00	0,00	0,00	0,00	0,00	0,00	
	TI	3.040.226,23	2.967.637,57	2.692.060,00	2.657.060,00	2.576.331,00	7.925.451,00	
Totale Servizio (A)	CO	3.040.226,23	2.967.637,57	2.692.060,00	2.657.060,00	2.576.331,00	7.925.451,00	
	SV	0,00	0,00	0,00	0,00	0,00	0,00	
	TI	3.040.226,23	2.967.637,57	2.692.060,00	2.657.060,00	2.576.331,00	7.925.451,00	

BILANCIO PLURIENNALE 2012 - 2014

Servizio: 01 03 GESTIONE ECONOMICA, FINANZIARIA, PROGRAMMAZIONE, PROVVEDITORATO E CONTROLLO DI GESTIONE

INTERVENTI		IMPEGNI ULTIMO ESERCIZIO CHIUSO	PREVISIONI DEFINITIVE ESERCIZIO IN CORSO	PREVISIONI DEL BILANCIO PLURIENNALE				ANNOTAZIONI
				2012	2013	2014	TOTALE	
TITOLO I								
SPESE CORRENTI								
PERSONALE	CO	1.038.054,40	867.752,00	806.308,00	776.308,00	776.308,00	2.358.924,00	
	SV	0,00	0,00	0,00	0,00	0,00	0,00	
	TI	1.038.054,40	867.752,00	806.308,00	776.308,00	776.308,00	2.358.924,00	
ACQUISTO DI BENI DI CONSUMO E/ O DI MATERIE PRIME	CO	78.564,43	67.503,99	64.166,00	64.166,00	64.166,00	192.498,00	
	SV	0,00	0,00	0,00	0,00	0,00	0,00	
	TI	78.564,43	67.503,99	64.166,00	64.166,00	64.166,00	192.498,00	
PRESTAZIONI DI SERVIZI	CO	1.436.587,22	1.415.325,01	1.511.234,00	1.511.234,00	1.511.234,00	4.533.702,00	
	SV	0,00	0,00	0,00	0,00	0,00	0,00	
	TI	1.436.587,22	1.415.325,01	1.511.234,00	1.511.234,00	1.511.234,00	4.533.702,00	
UTILIZZO DI BENI DI TERZI	CO	1.534,03	1.547,00	1.556,00	1.556,00	1.556,00	4.668,00	
	SV	0,00	0,00	0,00	0,00	0,00	0,00	
	TI	1.534,03	1.547,00	1.556,00	1.556,00	1.556,00	4.668,00	
TRASFERIMENTI	CO	233.887,44	164.832,00	121.000,00	101.000,00	61.000,00	283.000,00	
	SV	0,00	0,00	0,00	0,00	0,00	0,00	
	TI	233.887,44	164.832,00	121.000,00	101.000,00	61.000,00	283.000,00	
INTERESSI PASSIVI ED ONERI FIN ANZIARI DIVERSI	CO	656,22	637,00	1.000,00	0,00	0,00	1.000,00	
	SV	0,00	0,00	0,00	0,00	0,00	0,00	
	TI	656,22	637,00	1.000,00	0,00	0,00	1.000,00	
IMPOSTE E TASSE	CO	265.363,18	255.735,28	232.261,00	232.261,00	232.261,00	696.783,00	
	SV	0,00	0,00	0,00	0,00	0,00	0,00	
	TI	265.363,18	255.735,28	232.261,00	232.261,00	232.261,00	696.783,00	
ONERI STRAORDINARI DELLA GESTIONE CORRENTE	CO	100.000,00	100.000,00	472.527,00	472.527,00	472.527,00	1.417.581,00	
	SV	0,00	0,00	0,00	0,00	0,00	0,00	
	TI	100.000,00	100.000,00	472.527,00	472.527,00	472.527,00	1.417.581,00	
Totale Titolo I (A)								
SPESE CORRENTI	CO	3.154.646,92	2.873.332,28	3.210.052,00	3.159.052,00	3.119.052,00	9.488.156,00	
	SV	0,00	0,00	0,00	0,00	0,00	0,00	
	TI	3.154.646,92	2.873.332,28	3.210.052,00	3.159.052,00	3.119.052,00	9.488.156,00	

BILANCIO PLURIENNALE 2012 - 2014

Servizio: 01 03 GESTIONE ECONOMICA, FINANZIARIA, PROGRAMMAZIONE, PROVVEDITORATO E CONTROLLO DI GESTIONE

INTERVENTI		IMPEGNI ULTIMO ESERCIZIO CHIUSO	PREVISIONI DEFINITIVE ESERCIZIO IN CORSO	PREVISIONI DEL BILANCIO PLURIENNALE				ANNOTAZIONI
				2012	2013	2014	TOTALE	
TITOLO II								
SPESE IN CONTO CAPITALE								
CONCESSIONI DI CREDITI E ANTICIPAZIONI	CO	0,00	0,00	0,00	0,00	0,00	0,00	
	SV	0,00	13.054.571,00	12.692.174,00	0,00	0,00	12.692.174,00	
	TI	0,00	13.054.571,00	12.692.174,00	0,00	0,00	12.692.174,00	
Totale Titolo II (B)								
SPESE IN CONTO CAPITALE	CO	0,00	0,00	0,00	0,00	0,00	0,00	
	SV	0,00	13.054.571,00	12.692.174,00	0,00	0,00	12.692.174,00	
	TI	0,00	13.054.571,00	12.692.174,00	0,00	0,00	12.692.174,00	
TITOLO III								
SPESE PER RIMBORSO DI PRESTITI								
RIMBORSO PER ANTICIPAZIONI DI CASSA	CO	0,00	13.054.571,00	12.692.174,00	0,00	0,00	12.692.174,00	
	SV	0,00	0,00	0,00	0,00	0,00	0,00	
	TI	0,00	13.054.571,00	12.692.174,00	0,00	0,00	12.692.174,00	
RIMBORSO DI FINANZIAMENTI A BREVE TERMINE	CO	0,00	0,00	0,00	0,00	0,00	0,00	
	SV	0,00	0,00	0,00	0,00	0,00	0,00	
	TI	0,00	0,00	0,00	0,00	0,00	0,00	
RIMBORSO DI QUOTA CAPITALE DI MUTUI E PRESTITI	CO	2.968.769,67	3.777.990,66	2.381.243,00	2.154.091,00	2.169.037,00	6.704.371,00	
	SV	0,00	0,00	0,00	0,00	0,00	0,00	
	TI	2.968.769,67	3.777.990,66	2.381.243,00	2.154.091,00	2.169.037,00	6.704.371,00	
RIMBORSO DI PRESTITI OBBLIGAZIONARI	CO	1.697.360,30	1.748.221,00	1.802.498,00	1.857.329,00	1.914.383,00	5.574.210,00	
	SV	0,00	0,00	0,00	0,00	0,00	0,00	
	TI	1.697.360,30	1.748.221,00	1.802.498,00	1.857.329,00	1.914.383,00	5.574.210,00	
Totale Titolo III (C)								
SPESE PER RIMBORSO DI PRESTITI	CO	4.666.129,97	18.580.782,66	16.875.915,00	4.011.420,00	4.083.420,00	24.970.755,00	
	SV	0,00	0,00	0,00	0,00	0,00	0,00	
	TI	4.666.129,97	18.580.782,66	16.875.915,00	4.011.420,00	4.083.420,00	24.970.755,00	
Totale Servizio (A+B+C)								
	CO	7.820.776,89	21.454.114,94	20.085.967,00	7.170.472,00	7.202.472,00	34.458.911,00	
	SV	0,00	13.054.571,00	12.692.174,00	0,00	0,00	12.692.174,00	
	TI	7.820.776,89	34.508.685,94	32.778.141,00	7.170.472,00	7.202.472,00	47.151.085,00	

BILANCIO PLURIENNALE 2012 - 2014

Servizio: 01 04 GESTIONE DELLE ENTRATE TRIBUTARIE E SERVIZI FISCALI

INTERVENTI		IMPEGNI ULTIMO ESERCIZIO CHIUSO	PREVISIONI DEFINITIVE ESERCIZIO IN CORSO	PREVISIONI DEL BILANCIO PLURIENNALE				ANNOTAZIONI
				2012	2013	2014	TOTALE	
TITOLO I								
SPESE CORRENTI								
PERSONALE	CO	335.077,56	336.355,00	333.473,00	333.473,00	333.473,00	1.000.419,00	
	SV	0,00	0,00	0,00	0,00	0,00	0,00	
	TI	335.077,56	336.355,00	333.473,00	333.473,00	333.473,00	1.000.419,00	
ACQUISTO DI BENI DI CONSUMO E/ O DI MATERIE PRIME	CO	1.022,10	1.216,00	1.150,00	1.150,00	1.150,00	3.450,00	
	SV	0,00	0,00	0,00	0,00	0,00	0,00	
	TI	1.022,10	1.216,00	1.150,00	1.150,00	1.150,00	3.450,00	
PRESTAZIONI DI SERVIZI	CO	11.748,64	10.780,00	13.200,00	13.200,00	13.200,00	39.600,00	
	SV	0,00	0,00	0,00	0,00	0,00	0,00	
	TI	11.748,64	10.780,00	13.200,00	13.200,00	13.200,00	39.600,00	
UTILIZZO DI BENI DI TERZI	CO	936,00	936,00	944,00	944,00	944,00	2.832,00	
	SV	0,00	0,00	0,00	0,00	0,00	0,00	
	TI	936,00	936,00	944,00	944,00	944,00	2.832,00	
TRASFERIMENTI	CO	0,00	0,00	0,00	0,00	0,00	0,00	
	SV	0,00	0,00	0,00	0,00	0,00	0,00	
	TI	0,00	0,00	0,00	0,00	0,00	0,00	
IMPOSTE E TASSE	CO	22.040,50	22.438,67	21.879,00	21.879,00	21.879,00	65.637,00	
	SV	0,00	0,00	0,00	0,00	0,00	0,00	
	TI	22.040,50	22.438,67	21.879,00	21.879,00	21.879,00	65.637,00	
ONERI STRAORDINARI DELLA GESTIONE CORRENTE	CO	44.190,94	70.600,00	39.500,00	39.500,00	39.500,00	118.500,00	
	SV	0,00	0,00	0,00	0,00	0,00	0,00	
	TI	44.190,94	70.600,00	39.500,00	39.500,00	39.500,00	118.500,00	
Totale Titolo I (A)								
SPESE CORRENTI	CO	415.015,74	442.325,67	410.146,00	410.146,00	410.146,00	1.230.438,00	
	SV	0,00	0,00	0,00	0,00	0,00	0,00	
	TI	415.015,74	442.325,67	410.146,00	410.146,00	410.146,00	1.230.438,00	
Totale Servizio (A)	CO	415.015,74	442.325,67	410.146,00	410.146,00	410.146,00	1.230.438,00	
	SV	0,00	0,00	0,00	0,00	0,00	0,00	
	TI	415.015,74	442.325,67	410.146,00	410.146,00	410.146,00	1.230.438,00	

BILANCIO PLURIENNALE 2012 - 2014

Servizio: 01 05 GESTIONE DEI BENI DEMANIALI EPATRIMONIALI

INTERVENTI		IMPEGNI ULTIMO ESERCIZIO CHIUSO	PREVISIONI DEFINITIVE ESERCIZIO IN CORSO	PREVISIONI DEL BILANCIO PLURIENNALE				ANNOTAZIONI
				2012	2013	2014	TOTALE	
TITOLO I								
SPESE CORRENTI								
PERSONALE	CO	523.570,32	534.629,00	657.336,00	657.336,00	657.336,00	1.972.008,00	
	SV	0,00	0,00	0,00	0,00	0,00	0,00	
	TI	523.570,32	534.629,00	657.336,00	657.336,00	657.336,00	1.972.008,00	
ACQUISTO DI BENI DI CONSUMO E/ O DI MATERIE PRIME	CO	30.733,67	27.642,00	27.635,00	27.635,00	27.635,00	82.905,00	
	SV	0,00	0,00	0,00	0,00	0,00	0,00	
	TI	30.733,67	27.642,00	27.635,00	27.635,00	27.635,00	82.905,00	
PRESTAZIONI DI SERVIZI	CO	222.202,67	221.038,00	197.111,00	277.015,00	277.015,00	751.141,00	
	SV	0,00	0,00	0,00	0,00	0,00	0,00	
	TI	222.202,67	221.038,00	197.111,00	277.015,00	277.015,00	751.141,00	
UTILIZZO DI BENI DI TERZI	CO	824.668,32	772.938,30	672.220,00	672.220,00	642.220,00	1.986.660,00	
	SV	0,00	0,00	0,00	0,00	0,00	0,00	
	TI	824.668,32	772.938,30	672.220,00	672.220,00	642.220,00	1.986.660,00	
TRASFERIMENTI	CO	36.900,00	18.076,00	18.076,00	18.076,00	18.076,00	54.228,00	
	SV	0,00	0,00	0,00	0,00	0,00	0,00	
	TI	36.900,00	18.076,00	18.076,00	18.076,00	18.076,00	54.228,00	
INTERESSI PASSIVI ED ONERI FIN ANZIARI DIVERSI	CO	712.241,35	637.271,00	588.427,00	603.603,00	530.646,00	1.722.676,00	
	SV	0,00	0,00	0,00	0,00	0,00	0,00	
	TI	712.241,35	637.271,00	588.427,00	603.603,00	530.646,00	1.722.676,00	
IMPOSTE E TASSE	CO	98.647,46	101.893,53	109.970,00	109.970,00	109.970,00	329.910,00	
	SV	0,00	0,00	0,00	0,00	0,00	0,00	
	TI	98.647,46	101.893,53	109.970,00	109.970,00	109.970,00	329.910,00	
ONERI STRAORDINARI DELLA GESTIONE CORRENTE	CO	27.605,86	21.408,00	0,00	0,00	0,00	0,00	
	SV	0,00	0,00	0,00	0,00	0,00	0,00	
	TI	27.605,86	21.408,00	0,00	0,00	0,00	0,00	
Totale Titolo I (A)								
SPESE CORRENTI	CO	2.476.569,65	2.334.895,83	2.270.775,00	2.365.855,00	2.262.898,00	6.899.528,00	
	SV	0,00	0,00	0,00	0,00	0,00	0,00	
	TI	2.476.569,65	2.334.895,83	2.270.775,00	2.365.855,00	2.262.898,00	6.899.528,00	

BILANCIO PLURIENNALE 2012 - 2014

Servizio: 01 05 GESTIONE DEI BENI DEMANIALI EPATRIMONIALI

INTERVENTI		IMPEGNI ULTIMO ESERCIZIO CHIUSO	PREVISIONI DEFINITIVE ESERCIZIO IN CORSO	PREVISIONI DEL BILANCIO PLURIENNALE				ANNOTAZIONI
				2012	2013	2014	TOTALE	
TITOLO II								
SPESE IN CONTO CAPITALE								
ACQUISIZIONE DI BENI IMMOBILI	CO	0,00	0,00	0,00	0,00	0,00	0,00	
	SV	345.999,70	433.200,00	420.000,00	372.000,00	282.000,00	1.074.000,00	
	TI	345.999,70	433.200,00	420.000,00	372.000,00	282.000,00	1.074.000,00	
ACQUISIZIONE DI BENI MOBILI, MACCHINE ED ATTRAZZATURE TECNICO-SCIENTIFICHE	CO	0,00	0,00	0,00	0,00	0,00	0,00	
	SV	0,00	0,00	0,00	0,00	0,00	0,00	
	TI	0,00	0,00	0,00	0,00	0,00	0,00	
TRASFERIMENTI DI CAPITALE	CO	0,00	0,00	0,00	0,00	0,00	0,00	
	SV	0,00	0,00	0,00	0,00	0,00	0,00	
	TI	0,00	0,00	0,00	0,00	0,00	0,00	
PARTECIPAZIONI AZIONARIE	CO	0,00	0,00	0,00	0,00	0,00	0,00	
	SV	0,00	0,00	0,00	0,00	0,00	0,00	
	TI	0,00	0,00	0,00	0,00	0,00	0,00	
Totale Titolo II (B)								
SPESE IN CONTO CAPITALE	CO	0,00	0,00	0,00	0,00	0,00	0,00	
	SV	345.999,70	433.200,00	420.000,00	372.000,00	282.000,00	1.074.000,00	
	TI	345.999,70	433.200,00	420.000,00	372.000,00	282.000,00	1.074.000,00	
Totale Servizio (A+B)	CO	2.476.569,65	2.334.895,83	2.270.775,00	2.365.855,00	2.262.898,00	6.899.528,00	
	SV	345.999,70	433.200,00	420.000,00	372.000,00	282.000,00	1.074.000,00	
	TI	2.822.569,35	2.768.095,83	2.690.775,00	2.737.855,00	2.544.898,00	7.973.528,00	

BILANCIO PLURIENNALE 2012 - 2014

Servizio: 01 06 UFFICIO TECNICO

INTERVENTI		IMPEGNI ULTIMO ESERCIZIO CHIUSO	PREVISIONI DEFINITIVE ESERCIZIO IN CORSO	PREVISIONI DEL BILANCIO PLURIENNALE				ANNOTAZIONI
				2012	2013	2014	TOTALE	
TITOLO I								
SPESE CORRENTI								
PERSONALE	CO	1.596.514,63	1.610.966,00	926.461,00	906.461,00	906.461,00	2.739.383,00	
	SV	0,00	0,00	0,00	0,00	0,00	0,00	
	TI	1.596.514,63	1.610.966,00	926.461,00	906.461,00	906.461,00	2.739.383,00	
ACQUISTO DI BENI DI CONSUMO E/ O DI MATERIE PRIME	CO	1.488,60	1.822,00	1.170,00	1.170,00	1.170,00	3.510,00	
	SV	0,00	0,00	0,00	0,00	0,00	0,00	
	TI	1.488,60	1.822,00	1.170,00	1.170,00	1.170,00	3.510,00	
PRESTAZIONI DI SERVIZI	CO	1.442.514,56	1.463.983,90	1.985.243,00	1.985.243,00	1.845.243,00	5.815.729,00	
	SV	0,00	0,00	0,00	0,00	0,00	0,00	
	TI	1.442.514,56	1.463.983,90	1.985.243,00	1.985.243,00	1.845.243,00	5.815.729,00	
UTILIZZO DI BENI DI TERZI	CO	5.539,49	6.050,00	0,00	0,00	0,00	0,00	
	SV	0,00	0,00	0,00	0,00	0,00	0,00	
	TI	5.539,49	6.050,00	0,00	0,00	0,00	0,00	
TRASFERIMENTI	CO	0,00	101.976,00	0,00	0,00	0,00	0,00	
	SV	0,00	0,00	0,00	0,00	0,00	0,00	
	TI	0,00	101.976,00	0,00	0,00	0,00	0,00	
INTERESSI PASSIVI ED ONERI FIN ANZIARI DIVERSI	CO	9.294,00	8.797,00	9.403,00	8.954,00	8.485,00	26.842,00	
	SV	0,00	0,00	0,00	0,00	0,00	0,00	
	TI	9.294,00	8.797,00	9.403,00	8.954,00	8.485,00	26.842,00	
IMPOSTE E TASSE	CO	103.418,55	112.394,70	66.766,00	66.766,00	66.766,00	200.298,00	
	SV	0,00	0,00	0,00	0,00	0,00	0,00	
	TI	103.418,55	112.394,70	66.766,00	66.766,00	66.766,00	200.298,00	
Totale Titolo I (A)								
SPESE CORRENTI	CO	3.158.769,83	3.305.989,60	2.989.043,00	2.968.594,00	2.828.125,00	8.785.762,00	
	SV	0,00	0,00	0,00	0,00	0,00	0,00	
	TI	3.158.769,83	3.305.989,60	2.989.043,00	2.968.594,00	2.828.125,00	8.785.762,00	

BILANCIO PLURIENNALE 2012 - 2014

Servizio: 01 06 UFFICIO TECNICO

INTERVENTI		IMPEGNI ULTIMO ESERCIZIO CHIUSO	PREVISIONI DEFINITIVE ESERCIZIO IN CORSO	PREVISIONI DEL BILANCIO PLURIENNALE				ANNOTAZIONI
				2012	2013	2014	TOTALE	
TITOLO II								
SPESE IN CONTO CAPITALE								
ACQUISIZIONE DI BENI MOBILI, MACCHINE ED ATTRAZZATURE TECNICO-SCIENTIFICHE	CO	0,00	0,00	0,00	0,00	0,00	0,00	
	SV	37.000,00	50.000,00	40.000,00	0,00	0,00	40.000,00	
	TI	37.000,00	50.000,00	40.000,00	0,00	0,00	40.000,00	
Totale Titolo II (B)								
SPESE IN CONTO CAPITALE	CO	0,00	0,00	0,00	0,00	0,00	0,00	
	SV	37.000,00	50.000,00	40.000,00	0,00	0,00	40.000,00	
	TI	37.000,00	50.000,00	40.000,00	0,00	0,00	40.000,00	
Totale Servizio (A+B)	CO	3.158.769,83	3.305.989,60	2.989.043,00	2.968.594,00	2.828.125,00	8.785.762,00	
	SV	37.000,00	50.000,00	40.000,00	0,00	0,00	40.000,00	
	TI	3.195.769,83	3.355.989,60	3.029.043,00	2.968.594,00	2.828.125,00	8.825.762,00	

BILANCIO PLURIENNALE 2012 - 2014

Servizio: 01 07 ANAGRAFE, STATO CIVILE, ELETTORALE, LEVA E SERVIZIO STATISTICO

INTERVENTI		IMPEGNI ULTIMO ESERCIZIO CHIUSO	PREVISIONI DEFINITIVE ESERCIZIO IN CORSO	PREVISIONI DEL BILANCIO PLURIENNALE				ANNOTAZIONI
				2012	2013	2014	TOTALE	
TITOLO I								
SPESE CORRENTI								
PERSONALE	CO	912.662,54	846.417,00	833.067,00	833.067,00	833.067,00	2.499.201,00	
	SV	0,00	0,00	0,00	0,00	0,00	0,00	
	TI	912.662,54	846.417,00	833.067,00	833.067,00	833.067,00	2.499.201,00	
ACQUISTO DI BENI DI CONSUMO E/ O DI MATERIE PRIME	CO	19.115,27	7.218,69	7.610,00	7.610,00	7.610,00	22.830,00	
	SV	0,00	0,00	0,00	0,00	0,00	0,00	
	TI	19.115,27	7.218,69	7.610,00	7.610,00	7.610,00	22.830,00	
PRESTAZIONI DI SERVIZI	CO	79.055,93	15.905,95	15.892,00	15.892,00	15.892,00	47.676,00	
	SV	0,00	0,00	0,00	0,00	0,00	0,00	
	TI	79.055,93	15.905,95	15.892,00	15.892,00	15.892,00	47.676,00	
UTILIZZO DI BENI DI TERZI	CO	1.999,48	2.134,00	1.310,00	1.310,00	1.310,00	3.930,00	
	SV	0,00	0,00	0,00	0,00	0,00	0,00	
	TI	1.999,48	2.134,00	1.310,00	1.310,00	1.310,00	3.930,00	
TRASFERIMENTI	CO	1.350,00	1.350,00	1.350,00	1.350,00	1.350,00	4.050,00	
	SV	0,00	0,00	0,00	0,00	0,00	0,00	
	TI	1.350,00	1.350,00	1.350,00	1.350,00	1.350,00	4.050,00	
IMPOSTE E TASSE	CO	104.385,29	118.166,11	115.279,00	115.279,00	115.279,00	345.837,00	
	SV	0,00	0,00	0,00	0,00	0,00	0,00	
	TI	104.385,29	118.166,11	115.279,00	115.279,00	115.279,00	345.837,00	
ONERI STRAORDINARI DELLA GESTIONE CORRENTE	CO	0,00	260.287,00	0,00	0,00	0,00	0,00	
	SV	0,00	0,00	0,00	0,00	0,00	0,00	
	TI	0,00	260.287,00	0,00	0,00	0,00	0,00	
Totale Titolo I (A)								
SPESE CORRENTI	CO	1.118.568,51	1.251.478,75	974.508,00	974.508,00	974.508,00	2.923.524,00	
	SV	0,00	0,00	0,00	0,00	0,00	0,00	
	TI	1.118.568,51	1.251.478,75	974.508,00	974.508,00	974.508,00	2.923.524,00	
Totale Servizio (A)	CO	1.118.568,51	1.251.478,75	974.508,00	974.508,00	974.508,00	2.923.524,00	
	SV	0,00	0,00	0,00	0,00	0,00	0,00	
	TI	1.118.568,51	1.251.478,75	974.508,00	974.508,00	974.508,00	2.923.524,00	

BILANCIO PLURIENNALE 2012 - 2014

Servizio: 01 08 ALTRI SERVIZI GENERALI

INTERVENTI		IMPEGNI ULTIMO ESERCIZIO CHIUSO	PREVISIONI DEFINITIVE ESERCIZIO IN CORSO	PREVISIONI DEL BILANCIO PLURIENNALE				ANNOTAZIONI
				2012	2013	2014	TOTALE	
TITOLO I								
SPESE CORRENTI								
PERSONALE	CO	876.808,42	800.025,26	788.223,00	788.223,00	788.223,00	2.364.669,00	
	SV	0,00	0,00	0,00	0,00	0,00	0,00	
	TI	876.808,42	800.025,26	788.223,00	788.223,00	788.223,00	2.364.669,00	
ACQUISTO DI BENI DI CONSUMO E/ O DI MATERIE PRIME	CO	12.576,91	9.508,40	10.666,00	10.666,00	10.666,00	31.998,00	
	SV	0,00	0,00	0,00	0,00	0,00	0,00	
	TI	12.576,91	9.508,40	10.666,00	10.666,00	10.666,00	31.998,00	
PRESTAZIONI DI SERVIZI	CO	216.817,14	265.807,30	227.293,00	277.293,00	277.293,00	781.879,00	
	SV	0,00	0,00	0,00	0,00	0,00	0,00	
	TI	216.817,14	265.807,30	227.293,00	277.293,00	277.293,00	781.879,00	
UTILIZZO DI BENI DI TERZI	CO	2.162,48	2.182,00	2.200,00	2.200,00	2.200,00	6.600,00	
	SV	0,00	0,00	0,00	0,00	0,00	0,00	
	TI	2.162,48	2.182,00	2.200,00	2.200,00	2.200,00	6.600,00	
INTERESSI PASSIVI ED ONERI FIN ANZIARI DIVERSI	CO	281,06	337,00	262,00	217,00	172,00	651,00	
	SV	0,00	0,00	0,00	0,00	0,00	0,00	
	TI	281,06	337,00	262,00	217,00	172,00	651,00	
IMPOSTE E TASSE	CO	55.667,10	59.016,87	55.956,00	55.956,00	55.956,00	167.868,00	
	SV	0,00	0,00	0,00	0,00	0,00	0,00	
	TI	55.667,10	59.016,87	55.956,00	55.956,00	55.956,00	167.868,00	
FONDO DI RISERVA	CO	0,00	0,00	150.000,00	150.000,00	150.000,00	450.000,00	
	SV	0,00	0,00	0,00	0,00	0,00	0,00	
	TI	0,00	0,00	150.000,00	150.000,00	150.000,00	450.000,00	
Totale Titolo I (A)								
SPESE CORRENTI	CO	1.164.313,11	1.136.876,83	1.234.600,00	1.284.555,00	1.284.510,00	3.803.665,00	
	SV	0,00	0,00	0,00	0,00	0,00	0,00	
	TI	1.164.313,11	1.136.876,83	1.234.600,00	1.284.555,00	1.284.510,00	3.803.665,00	

BILANCIO PLURIENNALE 2012 - 2014

Servizio: 01 08 ALTRI SERVIZI GENERALI

INTERVENTI		IMPEGNI ULTIMO ESERCIZIO CHIUSO	PREVISIONI DEFINITIVE ESERCIZIO IN CORSO	PREVISIONI DEL BILANCIO PLURIENNALE				ANNOTAZIONI
				2012	2013	2014	TOTALE	
TITOLO II								
SPESE IN CONTO CAPITALE								
ACQUISIZIONE DI BENI IMMOBILI	CO	0,00	0,00	0,00	0,00	0,00	0,00	
	SV	0,00	20.000,00	20.000,00	10.000,00	10.000,00	40.000,00	
	TI	0,00	20.000,00	20.000,00	10.000,00	10.000,00	40.000,00	
ACQUISIZIONE DI BENI MOBILI, MACCHINE ED ATTRAZZATURE TECNICO-SCIENTIFICHE	CO	0,00	0,00	0,00	0,00	0,00	0,00	
	SV	204.269,15	362.500,00	250.000,00	220.000,00	120.000,00	590.000,00	
	TI	204.269,15	362.500,00	250.000,00	220.000,00	120.000,00	590.000,00	
INCARICHI PROFESSIONALI ESTERNI	CO	0,00	0,00	0,00	0,00	0,00	0,00	
	SV	20.000,00	70.000,00	90.000,00	80.000,00	80.000,00	250.000,00	
	TI	20.000,00	70.000,00	90.000,00	80.000,00	80.000,00	250.000,00	
TRASFERIMENTI DI CAPITALE	CO	0,00	0,00	0,00	0,00	0,00	0,00	
	SV	89.990,33	175.249,11	150.000,00	80.000,00	80.000,00	310.000,00	
	TI	89.990,33	175.249,11	150.000,00	80.000,00	80.000,00	310.000,00	
CONCESSIONI DI CREDITI E ANTICIPAZIONI	CO	0,00	0,00	0,00	0,00	0,00	0,00	
	SV	7.901.216,54	12.500.000,00	0,00	0,00	0,00	0,00	
	TI	7.901.216,54	12.500.000,00	0,00	0,00	0,00	0,00	
Totale Titolo II (B)								
SPESE IN CONTO CAPITALE	CO	0,00	0,00	0,00	0,00	0,00	0,00	
	SV	8.215.476,02	13.127.749,11	510.000,00	390.000,00	290.000,00	1.190.000,00	
	TI	8.215.476,02	13.127.749,11	510.000,00	390.000,00	290.000,00	1.190.000,00	
Totale Servizio (A+B)	CO	1.164.313,11	1.136.876,83	1.234.600,00	1.284.555,00	1.284.510,00	3.803.665,00	
	SV	8.215.476,02	13.127.749,11	510.000,00	390.000,00	290.000,00	1.190.000,00	
	TI	9.379.789,13	14.264.625,94	1.744.600,00	1.674.555,00	1.574.510,00	4.993.665,00	

BILANCIO PLURIENNALE 2012 - 2014

Servizio: 02 01 UFFICI GIUDIZIARI

INTERVENTI		IMPEGNI ULTIMO ESERCIZIO CHIUSO	PREVISIONI DEFINITIVE ESERCIZIO IN CORSO	PREVISIONI DEL BILANCIO PLURIENNALE				ANNOTAZIONI
				2012	2013	2014	TOTALE	
TITOLO I								
SPESE CORRENTI								
PERSONALE	CO	0,00	0,00	17.605,00	17.605,00	17.605,00	52.815,00	
	SV	0,00	0,00	0,00	0,00	0,00	0,00	
	TI	0,00	0,00	17.605,00	17.605,00	17.605,00	52.815,00	
PRESTAZIONI DI SERVIZI	CO	0,00	0,00	33.969,00	33.969,00	33.969,00	101.907,00	
	SV	0,00	0,00	0,00	0,00	0,00	0,00	
	TI	0,00	0,00	33.969,00	33.969,00	33.969,00	101.907,00	
UTILIZZO DI BENI DI TERZI	CO	0,00	0,00	23.726,00	23.726,00	23.726,00	71.178,00	
	SV	0,00	0,00	0,00	0,00	0,00	0,00	
	TI	0,00	0,00	23.726,00	23.726,00	23.726,00	71.178,00	
IMPOSTE E TASSE	CO	0,00	0,00	600,00	600,00	600,00	1.800,00	
	SV	0,00	0,00	0,00	0,00	0,00	0,00	
	TI	0,00	0,00	600,00	600,00	600,00	1.800,00	
Totale Titolo I (A)								
SPESE CORRENTI	CO	0,00	0,00	75.900,00	75.900,00	75.900,00	227.700,00	
	SV	0,00	0,00	0,00	0,00	0,00	0,00	
	TI	0,00	0,00	75.900,00	75.900,00	75.900,00	227.700,00	
Totale Servizio (A)	CO	0,00	0,00	75.900,00	75.900,00	75.900,00	227.700,00	
	SV	0,00	0,00	0,00	0,00	0,00	0,00	
	TI	0,00	0,00	75.900,00	75.900,00	75.900,00	227.700,00	

BILANCIO PLURIENNALE 2012 - 2014

Servizio: 03 01 POLIZIA MUNICIPALE

INTERVENTI		IMPEGNI ULTIMO ESERCIZIO CHIUSO	PREVISIONI DEFINITIVE ESERCIZIO IN CORSO	PREVISIONI DEL BILANCIO PLURIENNALE				ANNOTAZIONI
				2012	2013	2014	TOTALE	
TITOLO I								
SPESE CORRENTI								
PERSONALE	CO	1.804.200,84	1.852.862,00	1.819.489,00	1.819.489,00	1.819.489,00	5.458.467,00	
	SV	0,00	0,00	0,00	0,00	0,00	0,00	
	TI	1.804.200,84	1.852.862,00	1.819.489,00	1.819.489,00	1.819.489,00	5.458.467,00	
ACQUISTO DI BENI DI CONSUMO E/ O DI MATERIE PRIME	CO	50.829,69	59.139,16	52.600,00	52.600,00	52.600,00	157.800,00	
	SV	0,00	0,00	0,00	0,00	0,00	0,00	
	TI	50.829,69	59.139,16	52.600,00	52.600,00	52.600,00	157.800,00	
PRESTAZIONI DI SERVIZI	CO	220.440,31	228.599,81	217.192,00	217.192,00	217.192,00	651.576,00	
	SV	0,00	0,00	0,00	0,00	0,00	0,00	
	TI	220.440,31	228.599,81	217.192,00	217.192,00	217.192,00	651.576,00	
UTILIZZO DI BENI DI TERZI	CO	37.050,88	21.629,00	6.500,00	6.500,00	6.500,00	19.500,00	
	SV	0,00	0,00	0,00	0,00	0,00	0,00	
	TI	37.050,88	21.629,00	6.500,00	6.500,00	6.500,00	19.500,00	
TRASFERIMENTI	CO	5.049,50	4.581,00	10.100,00	10.100,00	10.100,00	30.300,00	
	SV	0,00	0,00	0,00	0,00	0,00	0,00	
	TI	5.049,50	4.581,00	10.100,00	10.100,00	10.100,00	30.300,00	
IMPOSTE E TASSE	CO	134.983,00	130.064,00	146.335,00	146.335,00	146.335,00	439.005,00	
	SV	0,00	0,00	0,00	0,00	0,00	0,00	
	TI	134.983,00	130.064,00	146.335,00	146.335,00	146.335,00	439.005,00	
ONERI STRAORDINARI DELLA GESTIONE CORRENTE	CO	191.072,25	462.000,00	462.000,00	462.000,00	462.000,00	1.386.000,00	
	SV	0,00	0,00	0,00	0,00	0,00	0,00	
	TI	191.072,25	462.000,00	462.000,00	462.000,00	462.000,00	1.386.000,00	
Totale Titolo I (A)								
SPESE CORRENTI	CO	2.443.626,47	2.758.874,97	2.714.216,00	2.714.216,00	2.714.216,00	8.142.648,00	
	SV	0,00	0,00	0,00	0,00	0,00	0,00	
	TI	2.443.626,47	2.758.874,97	2.714.216,00	2.714.216,00	2.714.216,00	8.142.648,00	

BILANCIO PLURIENNALE 2012 - 2014

Servizio: 03 01 POLIZIA MUNICIPALE

INTERVENTI		IMPEGNI ULTIMO ESERCIZIO CHIUSO	PREVISIONI DEFINITIVE ESERCIZIO IN CORSO	PREVISIONI DEL BILANCIO PLURIENNALE				ANNOTAZIONI
				2012	2013	2014	TOTALE	
TITOLO II								
SPESE IN CONTO CAPITALE								
ACQUISIZIONE DI BENI MOBILI, MACCHINE ED ATTRAZZATURE TECNICO-SCIENTIFICHE	CO	0,00	0,00	0,00	0,00	0,00	0,00	
	SV	58.058,00	220.000,00	332.000,00	56.000,00	0,00	388.000,00	
	TI	58.058,00	220.000,00	332.000,00	56.000,00	0,00	388.000,00	
Totale Titolo II (B)								
SPESE IN CONTO CAPITALE	CO	0,00	0,00	0,00	0,00	0,00	0,00	
	SV	58.058,00	220.000,00	332.000,00	56.000,00	0,00	388.000,00	
	TI	58.058,00	220.000,00	332.000,00	56.000,00	0,00	388.000,00	
Totale Servizio (A+B)	CO	2.443.626,47	2.758.874,97	2.714.216,00	2.714.216,00	2.714.216,00	8.142.648,00	
	SV	58.058,00	220.000,00	332.000,00	56.000,00	0,00	388.000,00	
	TI	2.501.684,47	2.978.874,97	3.046.216,00	2.770.216,00	2.714.216,00	8.530.648,00	

BILANCIO PLURIENNALE 2012 - 2014

Servizio: 04 01 SCUOLA MATERNA

INTERVENTI		IMPEGNI ULTIMO ESERCIZIO CHIUSO	PREVISIONI DEFINITIVE ESERCIZIO IN CORSO	PREVISIONI DEL BILANCIO PLURIENNALE				ANNOTAZIONI
				2012	2013	2014	TOTALE	
TITOLO I								
SPESE CORRENTI								
PRESTAZIONI DI SERVIZI	CO	36.999,41	37.000,00	35.000,00	35.000,00	35.000,00	105.000,00	
	SV	0,00	0,00	0,00	0,00	0,00	0,00	
	TI	36.999,41	37.000,00	35.000,00	35.000,00	35.000,00	105.000,00	
TRASFERIMENTI	CO	519.990,00	519.645,00	555.957,00	555.957,00	555.957,00	1.667.871,00	
	SV	0,00	0,00	0,00	0,00	0,00	0,00	
	TI	519.990,00	519.645,00	555.957,00	555.957,00	555.957,00	1.667.871,00	
INTERESSI PASSIVI ED ONERI FIN ANZIARI DIVERSI	CO	31.285,78	33.108,00	35.304,00	32.947,00	30.574,00	98.825,00	
	SV	0,00	0,00	0,00	0,00	0,00	0,00	
	TI	31.285,78	33.108,00	35.304,00	32.947,00	30.574,00	98.825,00	
Totale Titolo I (A)								
SPESE CORRENTI	CO	588.275,19	589.753,00	626.261,00	623.904,00	621.531,00	1.871.696,00	
	SV	0,00	0,00	0,00	0,00	0,00	0,00	
	TI	588.275,19	589.753,00	626.261,00	623.904,00	621.531,00	1.871.696,00	
TITOLO II								
SPESE IN CONTO CAPITALE								
ACQUISIZIONE DI BENI IMMOBILI	CO	0,00	0,00	0,00	0,00	0,00	0,00	
	SV	190.000,00	835.000,00	735.000,00	0,00	0,00	735.000,00	
	TI	190.000,00	835.000,00	735.000,00	0,00	0,00	735.000,00	
TRASFERIMENTI DI CAPITALE	CO	0,00	0,00	0,00	0,00	0,00	0,00	
	SV	0,00	0,00	0,00	0,00	0,00	0,00	
	TI	0,00	0,00	0,00	0,00	0,00	0,00	
Totale Titolo II (B)								
SPESE IN CONTO CAPITALE	CO	0,00	0,00	0,00	0,00	0,00	0,00	
	SV	190.000,00	835.000,00	735.000,00	0,00	0,00	735.000,00	
	TI	190.000,00	835.000,00	735.000,00	0,00	0,00	735.000,00	
Totale Servizio (A+B)								
	CO	588.275,19	589.753,00	626.261,00	623.904,00	621.531,00	1.871.696,00	
	SV	190.000,00	835.000,00	735.000,00	0,00	0,00	735.000,00	
	TI	778.275,19	1.424.753,00	1.361.261,00	623.904,00	621.531,00	2.606.696,00	

BILANCIO PLURIENNALE 2012 - 2014

Servizio: 04 02 ISTRUZIONE ELEMENTARE

INTERVENTI		IMPEGNI ULTIMO ESERCIZIO CHIUSO	PREVISIONI DEFINITIVE ESERCIZIO IN CORSO	PREVISIONI DEL BILANCIO PLURIENNALE				ANNOTAZIONI
				2012	2013	2014	TOTALE	
TITOLO I								
SPESE CORRENTI								
ACQUISTO DI BENI DI CONSUMO E/ O DI MATERIE PRIME	CO	65.999,93	85.000,00	80.000,00	80.000,00	80.000,00	240.000,00	
	SV	0,00	0,00	0,00	0,00	0,00	0,00	
	TI	65.999,93	85.000,00	80.000,00	80.000,00	80.000,00	240.000,00	
PRESTAZIONI DI SERVIZI	CO	16.868,00	14.868,00	14.868,00	14.868,00	14.868,00	44.604,00	
	SV	0,00	0,00	0,00	0,00	0,00	0,00	
	TI	16.868,00	14.868,00	14.868,00	14.868,00	14.868,00	44.604,00	
UTILIZZO DI BENI DI TERZI	CO	16.281,32	0,00	0,00	0,00	0,00	0,00	
	SV	0,00	0,00	0,00	0,00	0,00	0,00	
	TI	16.281,32	0,00	0,00	0,00	0,00	0,00	
INTERESSI PASSIVI ED ONERI FIN ANZIARI DIVERSI	CO	209.704,36	215.850,10	212.034,00	183.755,00	177.640,00	573.429,00	
	SV	0,00	0,00	0,00	0,00	0,00	0,00	
	TI	209.704,36	215.850,10	212.034,00	183.755,00	177.640,00	573.429,00	
Totale Titolo I (A)								
SPESE CORRENTI	CO	308.853,61	315.718,10	306.902,00	278.623,00	272.508,00	858.033,00	
	SV	0,00	0,00	0,00	0,00	0,00	0,00	
	TI	308.853,61	315.718,10	306.902,00	278.623,00	272.508,00	858.033,00	

BILANCIO PLURIENNALE 2012 - 2014

Servizio: 04 02 ISTRUZIONE ELEMENTARE

INTERVENTI		IMPEGNI ULTIMO ESERCIZIO CHIUSO	PREVISIONI DEFINITIVE ESERCIZIO IN CORSO	PREVISIONI DEL BILANCIO PLURIENNALE				ANNOTAZIONI
				2012	2013	2014	TOTALE	
TITOLO II								
SPESE IN CONTO CAPITALE								
ACQUISIZIONE DI BENI IMMOBILI	CO	0,00	0,00	0,00	0,00	0,00	0,00	
	SV	29.395,48	80.000,00	284.600,00	341.500,00	1.500.000,00	2.126.100,00	
	TI	29.395,48	80.000,00	284.600,00	341.500,00	1.500.000,00	2.126.100,00	
ACQUISIZIONE DI BENI MOBILI, MACCHINE ED ATTRAZZATURE TECNICO-SCIENTIFICHE	CO	0,00	0,00	0,00	0,00	0,00	0,00	
	SV	0,00	0,00	0,00	0,00	0,00	0,00	
	TI	0,00	0,00	0,00	0,00	0,00	0,00	
INCARICHI PROFESSIONALI ESTERNI	CO	0,00	0,00	0,00	0,00	0,00	0,00	
	SV	0,00	0,00	0,00	0,00	0,00	0,00	
	TI	0,00	0,00	0,00	0,00	0,00	0,00	
TRASFERIMENTI DI CAPITALE	CO	0,00	0,00	0,00	0,00	0,00	0,00	
	SV	0,00	0,00	0,00	0,00	0,00	0,00	
	TI	0,00	0,00	0,00	0,00	0,00	0,00	
Totale Titolo II (B)								
SPESE IN CONTO CAPITALE	CO	0,00	0,00	0,00	0,00	0,00	0,00	
	SV	29.395,48	80.000,00	284.600,00	341.500,00	1.500.000,00	2.126.100,00	
	TI	29.395,48	80.000,00	284.600,00	341.500,00	1.500.000,00	2.126.100,00	
Totale Servizio (A+B)	CO	308.853,61	315.718,10	306.902,00	278.623,00	272.508,00	858.033,00	
	SV	29.395,48	80.000,00	284.600,00	341.500,00	1.500.000,00	2.126.100,00	
	TI	338.249,09	395.718,10	591.502,00	620.123,00	1.772.508,00	2.984.133,00	

BILANCIO PLURIENNALE 2012 - 2014

Servizio: 04 03 ISTRUZIONE MEDIA

INTERVENTI		IMPEGNI ULTIMO ESERCIZIO CHIUSO	PREVISIONI DEFINITIVE ESERCIZIO IN CORSO	PREVISIONI DEL BILANCIO PLURIENNALE				ANNOTAZIONI
				2012	2013	2014	TOTALE	
TITOLO I								
SPESE CORRENTI								
UTILIZZO DI BENI DI TERZI	CO	96.976,00	150.000,00	297.500,00	297.500,00	297.500,00	892.500,00	
	SV	0,00	0,00	0,00	0,00	0,00	0,00	
	TI	96.976,00	150.000,00	297.500,00	297.500,00	297.500,00	892.500,00	
INTERESSI PASSIVI ED ONERI FIN ANZIARI DIVERSI	CO	57.388,93	63.057,00	57.419,00	54.457,00	51.621,00	163.497,00	
	SV	0,00	0,00	0,00	0,00	0,00	0,00	
	TI	57.388,93	63.057,00	57.419,00	54.457,00	51.621,00	163.497,00	
Totale Titolo I (A)								
SPESE CORRENTI	CO	154.364,93	213.057,00	354.919,00	351.957,00	349.121,00	1.055.997,00	
	SV	0,00	0,00	0,00	0,00	0,00	0,00	
	TI	154.364,93	213.057,00	354.919,00	351.957,00	349.121,00	1.055.997,00	
TITOLO II								
SPESE IN CONTO CAPITALE								
ACQUISIZIONE DI BENI IMMOBILI	CO	0,00	0,00	0,00	0,00	0,00	0,00	
	SV	550.000,00	9.250,00	949.250,00	860.000,00	0,00	1.809.250,00	
	TI	550.000,00	9.250,00	949.250,00	860.000,00	0,00	1.809.250,00	
Totale Titolo II (B)								
SPESE IN CONTO CAPITALE	CO	0,00	0,00	0,00	0,00	0,00	0,00	
	SV	550.000,00	9.250,00	949.250,00	860.000,00	0,00	1.809.250,00	
	TI	550.000,00	9.250,00	949.250,00	860.000,00	0,00	1.809.250,00	
Totale Servizio (A+B)								
	CO	154.364,93	213.057,00	354.919,00	351.957,00	349.121,00	1.055.997,00	
	SV	550.000,00	9.250,00	949.250,00	860.000,00	0,00	1.809.250,00	
	TI	704.364,93	222.307,00	1.304.169,00	1.211.957,00	349.121,00	2.865.247,00	

BILANCIO PLURIENNALE 2012 - 2014

Servizio: 04 04 ISTRUZIONE SECONDARIA SUPERIORE

INTERVENTI		IMPEGNI ULTIMO ESERCIZIO CHIUSO	PREVISIONI DEFINITIVE ESERCIZIO IN CORSO	PREVISIONI DEL BILANCIO PLURIENNALE				ANNOTAZIONI
				2012	2013	2014	TOTALE	
TITOLO I								
SPESE CORRENTI								
ACQUISTO DI BENI DI CONSUMO E/ O DI MATERIE PRIME	CO	1.049,80	1.000,00	1.000,00	1.000,00	1.000,00	3.000,00	
	SV	0,00	0,00	0,00	0,00	0,00	0,00	
	TI	1.049,80	1.000,00	1.000,00	1.000,00	1.000,00	3.000,00	
TRASFERIMENTI	CO	97.182,39	131.350,00	131.350,00	131.350,00	131.350,00	394.050,00	
	SV	0,00	0,00	0,00	0,00	0,00	0,00	
	TI	97.182,39	131.350,00	131.350,00	131.350,00	131.350,00	394.050,00	
Totale Titolo I (A)								
SPESE CORRENTI	CO	98.232,19	132.350,00	132.350,00	132.350,00	132.350,00	397.050,00	
	SV	0,00	0,00	0,00	0,00	0,00	0,00	
	TI	98.232,19	132.350,00	132.350,00	132.350,00	132.350,00	397.050,00	
Totale Servizio (A)	CO	98.232,19	132.350,00	132.350,00	132.350,00	132.350,00	397.050,00	
	SV	0,00	0,00	0,00	0,00	0,00	0,00	
	TI	98.232,19	132.350,00	132.350,00	132.350,00	132.350,00	397.050,00	

BILANCIO PLURIENNALE 2012 - 2014

Servizio: 04 05 ASSISTENZA SCOLASTICA, TRASPORTO, REFEZIONE E ALTRI SERVIZI

INTERVENTI		IMPEGNI ULTIMO ESERCIZIO CHIUSO	PREVISIONI DEFINITIVE ESERCIZIO IN CORSO	PREVISIONI DEL BILANCIO PLURIENNALE				ANNOTAZIONI
				2012	2013	2014	TOTALE	
TITOLO I								
SPESE CORRENTI								
PERSONALE	CO	462.724,40	471.467,98	415.988,00	415.988,00	415.988,00	1.247.964,00	
	SV	0,00	0,00	0,00	0,00	0,00	0,00	
	TI	462.724,40	471.467,98	415.988,00	415.988,00	415.988,00	1.247.964,00	
ACQUISTO DI BENI DI CONSUMO E/ O DI MATERIE PRIME	CO	6.897,83	4.260,00	2.600,00	2.600,00	2.600,00	7.800,00	
	SV	0,00	0,00	0,00	0,00	0,00	0,00	
	TI	6.897,83	4.260,00	2.600,00	2.600,00	2.600,00	7.800,00	
PRESTAZIONI DI SERVIZI	CO	2.788.895,25	3.082.874,00	2.757.698,00	2.805.698,00	2.805.698,00	8.369.094,00	
	SV	0,00	0,00	0,00	0,00	0,00	0,00	
	TI	2.788.895,25	3.082.874,00	2.757.698,00	2.805.698,00	2.805.698,00	8.369.094,00	
UTILIZZO DI BENI DI TERZI	CO	48.305,00	0,00	0,00	0,00	0,00	0,00	
	SV	0,00	0,00	0,00	0,00	0,00	0,00	
	TI	48.305,00	0,00	0,00	0,00	0,00	0,00	
TRASFERIMENTI	CO	677.849,56	618.169,00	765.629,00	715.629,00	715.629,00	2.196.887,00	
	SV	0,00	0,00	0,00	0,00	0,00	0,00	
	TI	677.849,56	618.169,00	765.629,00	715.629,00	715.629,00	2.196.887,00	
INTERESSI PASSIVI ED ONERI FIN ANZIARI DIVERSI	CO	20.802,00	17.820,00	19.947,00	19.483,00	18.995,00	58.425,00	
	SV	0,00	0,00	0,00	0,00	0,00	0,00	
	TI	20.802,00	17.820,00	19.947,00	19.483,00	18.995,00	58.425,00	
IMPOSTE E TASSE	CO	28.750,34	25.260,72	33.914,00	33.914,00	33.914,00	101.742,00	
	SV	0,00	0,00	0,00	0,00	0,00	0,00	
	TI	28.750,34	25.260,72	33.914,00	33.914,00	33.914,00	101.742,00	
Totale Titolo I (A)								
SPESE CORRENTI	CO	4.034.224,38	4.219.851,70	3.995.776,00	3.993.312,00	3.992.824,00	11.981.912,00	
	SV	0,00	0,00	0,00	0,00	0,00	0,00	
	TI	4.034.224,38	4.219.851,70	3.995.776,00	3.993.312,00	3.992.824,00	11.981.912,00	

BILANCIO PLURIENNALE 2012 - 2014

Servizio: 04 05 ASSISTENZA SCOLASTICA, TRASPORTO, REFEZIONE E ALTRI SERVIZI

INTERVENTI		IMPEGNI ULTIMO ESERCIZIO CHIUSO	PREVISIONI DEFINITIVE ESERCIZIO IN CORSO	PREVISIONI DEL BILANCIO PLURIENNALE				ANNOTAZIONI
				2012	2013	2014	TOTALE	
TITOLO II								
SPESE IN CONTO CAPITALE								
TRASFERIMENTI DI CAPITALE	CO	0,00	0,00	0,00	0,00	0,00	0,00	
	SV	0,00	35.000,00	35.000,00	0,00	0,00	35.000,00	
	TI	0,00	35.000,00	35.000,00	0,00	0,00	35.000,00	
Totale Titolo II (B)								
SPESE IN CONTO CAPITALE	CO	0,00	0,00	0,00	0,00	0,00	0,00	
	SV	0,00	35.000,00	35.000,00	0,00	0,00	35.000,00	
	TI	0,00	35.000,00	35.000,00	0,00	0,00	35.000,00	
Totale Servizio (A+B)								
	CO	4.034.224,38	4.219.851,70	3.995.776,00	3.993.312,00	3.992.824,00	11.981.912,00	
	SV	0,00	35.000,00	35.000,00	0,00	0,00	35.000,00	
	TI	4.034.224,38	4.254.851,70	4.030.776,00	3.993.312,00	3.992.824,00	12.016.912,00	

BILANCIO PLURIENNALE 2012 - 2014

Servizio: 05 01 BIBLIOTECHE, MUSEI E PINACOTECHE

INTERVENTI		IMPEGNI ULTIMO ESERCIZIO CHIUSO	PREVISIONI DEFINITIVE ESERCIZIO IN CORSO	PREVISIONI DEL BILANCIO PLURIENNALE				ANNOTAZIONI
				2012	2013	2014	TOTALE	
TITOLO I								
SPESE CORRENTI								
PERSONALE	CO	1.247.019,27	1.184.795,10	1.209.165,00	1.209.165,00	1.189.165,00	3.607.495,00	
	SV	0,00	0,00	0,00	0,00	0,00	0,00	
	TI	1.247.019,27	1.184.795,10	1.209.165,00	1.209.165,00	1.189.165,00	3.607.495,00	
ACQUISTO DI BENI DI CONSUMO E/ O DI MATERIE PRIME	CO	41.694,68	23.164,00	22.164,00	22.164,00	22.164,00	66.492,00	
	SV	0,00	0,00	0,00	0,00	0,00	0,00	
	TI	41.694,68	23.164,00	22.164,00	22.164,00	22.164,00	66.492,00	
PRESTAZIONI DI SERVIZI	CO	117.170,26	62.130,01	35.473,00	35.473,00	35.473,00	106.419,00	
	SV	0,00	0,00	0,00	0,00	0,00	0,00	
	TI	117.170,26	62.130,01	35.473,00	35.473,00	35.473,00	106.419,00	
UTILIZZO DI BENI DI TERZI	CO	0,00	0,00	0,00	0,00	0,00	0,00	
	SV	0,00	0,00	0,00	0,00	0,00	0,00	
	TI	0,00	0,00	0,00	0,00	0,00	0,00	
TRASFERIMENTI	CO	874.262,00	647.068,00	506.950,00	506.950,00	506.950,00	1.520.850,00	
	SV	0,00	0,00	0,00	0,00	0,00	0,00	
	TI	874.262,00	647.068,00	506.950,00	506.950,00	506.950,00	1.520.850,00	
INTERESSI PASSIVI ED ONERI FIN ANZIARI DIVERSI	CO	195.030,35	200.896,00	191.809,00	177.977,00	165.504,00	535.290,00	
	SV	0,00	0,00	0,00	0,00	0,00	0,00	
	TI	195.030,35	200.896,00	191.809,00	177.977,00	165.504,00	535.290,00	
IMPOSTE E TASSE	CO	82.716,77	78.878,60	77.885,00	77.885,00	77.885,00	233.655,00	
	SV	0,00	0,00	0,00	0,00	0,00	0,00	
	TI	82.716,77	78.878,60	77.885,00	77.885,00	77.885,00	233.655,00	
Totale Titolo I (A)								
SPESE CORRENTI	CO	2.557.893,33	2.196.931,71	2.043.446,00	2.029.614,00	1.997.141,00	6.070.201,00	
	SV	0,00	0,00	0,00	0,00	0,00	0,00	
	TI	2.557.893,33	2.196.931,71	2.043.446,00	2.029.614,00	1.997.141,00	6.070.201,00	

BILANCIO PLURIENNALE 2012 - 2014

Servizio: 05 01 BIBLIOTECHE, MUSEI E PINACOTECHE

INTERVENTI		IMPEGNI ULTIMO ESERCIZIO CHIUSO	PREVISIONI DEFINITIVE ESERCIZIO IN CORSO	PREVISIONI DEL BILANCIO PLURIENNALE				ANNOTAZIONI
				2012	2013	2014	TOTALE	
TITOLO II								
SPESE IN CONTO CAPITALE								
ACQUISIZIONE DI BENI IMMOBILI	CO	0,00	0,00	0,00	0,00	0,00	0,00	
	SV	0,00	56.000,00	42.000,00	0,00	0,00	42.000,00	
	TI	0,00	56.000,00	42.000,00	0,00	0,00	42.000,00	
ACQUISIZIONE DI BENI MOBILI, MACCHINE ED ATTRAZZATURE TECNICO-SCIENTIFICHE	CO	0,00	0,00	0,00	0,00	0,00	0,00	
	SV	0,00	0,00	10.000,00	0,00	0,00	10.000,00	
	TI	0,00	0,00	10.000,00	0,00	0,00	10.000,00	
INCARICHI PROFESSIONALI ESTERNI	CO	0,00	0,00	0,00	0,00	0,00	0,00	
	SV	0,00	0,00	0,00	0,00	0,00	0,00	
	TI	0,00	0,00	0,00	0,00	0,00	0,00	
TRASFERIMENTI DI CAPITALE	CO	0,00	0,00	0,00	0,00	0,00	0,00	
	SV	144.000,00	0,00	0,00	0,00	0,00	0,00	
	TI	144.000,00	0,00	0,00	0,00	0,00	0,00	
Totale Titolo II (B)								
SPESE IN CONTO CAPITALE	CO	0,00	0,00	0,00	0,00	0,00	0,00	
	SV	144.000,00	56.000,00	52.000,00	0,00	0,00	52.000,00	
	TI	144.000,00	56.000,00	52.000,00	0,00	0,00	52.000,00	
Totale Servizio (A+B)	CO	2.557.893,33	2.196.931,71	2.043.446,00	2.029.614,00	1.997.141,00	6.070.201,00	
	SV	144.000,00	56.000,00	52.000,00	0,00	0,00	52.000,00	
	TI	2.701.893,33	2.252.931,71	2.095.446,00	2.029.614,00	1.997.141,00	6.122.201,00	

BILANCIO PLURIENNALE 2012 - 2014

Servizio: 05 02 TEATRI, ATTIVITA' CULTURALI ESERVIZI DIVERSI NEL SETTORE CULTURALE

INTERVENTI		IMPEGNI ULTIMO ESERCIZIO CHIUSO	PREVISIONI DEFINITIVE ESERCIZIO IN CORSO	PREVISIONI DEL BILANCIO PLURIENNALE				ANNOTAZIONI
				2012	2013	2014	TOTALE	
TITOLO I								
SPESE CORRENTI								
PERSONALE	CO	492.344,09	493.194,00	530.708,00	530.708,00	530.708,00	1.592.124,00	
	SV	0,00	0,00	0,00	0,00	0,00	0,00	
	TI	492.344,09	493.194,00	530.708,00	530.708,00	530.708,00	1.592.124,00	
ACQUISTO DI BENI DI CONSUMO E/ O DI MATERIE PRIME	CO	17.021,01	6.410,00	3.810,00	3.810,00	3.810,00	11.430,00	
	SV	0,00	0,00	0,00	0,00	0,00	0,00	
	TI	17.021,01	6.410,00	3.810,00	3.810,00	3.810,00	11.430,00	
PRESTAZIONI DI SERVIZI	CO	539.661,26	322.863,81	249.573,00	249.573,00	239.573,00	738.719,00	
	SV	0,00	0,00	0,00	0,00	0,00	0,00	
	TI	539.661,26	322.863,81	249.573,00	249.573,00	239.573,00	738.719,00	
UTILIZZO DI BENI DI TERZI	CO	10.882,00	11.065,25	11.500,00	11.500,00	11.500,00	34.500,00	
	SV	0,00	0,00	0,00	0,00	0,00	0,00	
	TI	10.882,00	11.065,25	11.500,00	11.500,00	11.500,00	34.500,00	
TRASFERIMENTI	CO	638.204,05	572.379,37	466.750,00	341.750,00	341.750,00	1.150.250,00	
	SV	0,00	0,00	0,00	0,00	0,00	0,00	
	TI	638.204,05	572.379,37	466.750,00	341.750,00	341.750,00	1.150.250,00	
INTERESSI PASSIVI ED ONERI FIN ANZIARI DIVERSI	CO	49.962,50	46.065,00	39.946,00	35.833,00	31.528,00	107.307,00	
	SV	0,00	0,00	0,00	0,00	0,00	0,00	
	TI	49.962,50	46.065,00	39.946,00	35.833,00	31.528,00	107.307,00	
IMPOSTE E TASSE	CO	32.045,54	36.690,20	40.052,00	40.052,00	40.052,00	120.156,00	
	SV	0,00	0,00	0,00	0,00	0,00	0,00	
	TI	32.045,54	36.690,20	40.052,00	40.052,00	40.052,00	120.156,00	
Totale Titolo I (A)								
SPESE CORRENTI	CO	1.780.120,45	1.488.667,63	1.342.339,00	1.213.226,00	1.198.921,00	3.754.486,00	
	SV	0,00	0,00	0,00	0,00	0,00	0,00	
	TI	1.780.120,45	1.488.667,63	1.342.339,00	1.213.226,00	1.198.921,00	3.754.486,00	

BILANCIO PLURIENNALE 2012 - 2014

Servizio: 05 02 TEATRI, ATTIVITA' CULTURALI ESERVIZI DIVERSI NEL SETTORE CULTURALE

INTERVENTI		IMPEGNI ULTIMO ESERCIZIO CHIUSO	PREVISIONI DEFINITIVE ESERCIZIO IN CORSO	PREVISIONI DEL BILANCIO PLURIENNALE				ANNOTAZIONI
				2012	2013	2014	TOTALE	
TITOLO II								
SPESE IN CONTO CAPITALE								
ACQUISIZIONE DI BENI IMMOBILI	CO	0,00	0,00	0,00	0,00	0,00	0,00	
	SV	66.837,61	559.000,00	515.002,00	0,00	0,00	515.002,00	
	TI	66.837,61	559.000,00	515.002,00	0,00	0,00	515.002,00	
ACQUISIZIONE DI BENI MOBILI, MACCHINE ED ATTRAZZATURE TECNICO-SCIENTIFICHE	CO	0,00	0,00	0,00	0,00	0,00	0,00	
	SV	0,00	0,00	0,00	0,00	0,00	0,00	
	TI	0,00	0,00	0,00	0,00	0,00	0,00	
INCARICHI PROFESSIONALI ESTERNI	CO	0,00	0,00	0,00	0,00	0,00	0,00	
	SV	0,00	10.000,00	10.000,00	0,00	0,00	10.000,00	
	TI	0,00	10.000,00	10.000,00	0,00	0,00	10.000,00	
Totale Titolo II (B)								
SPESE IN CONTO CAPITALE	CO	0,00	0,00	0,00	0,00	0,00	0,00	
	SV	66.837,61	569.000,00	525.002,00	0,00	0,00	525.002,00	
	TI	66.837,61	569.000,00	525.002,00	0,00	0,00	525.002,00	
Totale Servizio (A+B)	CO	1.780.120,45	1.488.667,63	1.342.339,00	1.213.226,00	1.198.921,00	3.754.486,00	
	SV	66.837,61	569.000,00	525.002,00	0,00	0,00	525.002,00	
	TI	1.846.958,06	2.057.667,63	1.867.341,00	1.213.226,00	1.198.921,00	4.279.488,00	

BILANCIO PLURIENNALE 2012 - 2014

Servizio: 06 02 STADIO COMUNALE, PALAZZO DELLOSPORT ED ALTRI IMPIANTI

INTERVENTI		IMPEGNI ULTIMO ESERCIZIO CHIUSO	PREVISIONI DEFINITIVE ESERCIZIO IN CORSO	PREVISIONI DEL BILANCIO PLURIENNALE				ANNOTAZIONI
				2012	2013	2014	TOTALE	
TITOLO I								
SPESE CORRENTI								
PERSONALE	CO	118.710,83	121.651,00	81.503,00	81.503,00	81.503,00	244.509,00	
	SV	0,00	0,00	0,00	0,00	0,00	0,00	
	TI	118.710,83	121.651,00	81.503,00	81.503,00	81.503,00	244.509,00	
ACQUISTO DI BENI DI CONSUMO E/ O DI MATERIE PRIME	CO	1.265,85	1.000,00	1.915,00	1.915,00	1.915,00	5.745,00	
	SV	0,00	0,00	0,00	0,00	0,00	0,00	
	TI	1.265,85	1.000,00	1.915,00	1.915,00	1.915,00	5.745,00	
PRESTAZIONI DI SERVIZI	CO	599.466,20	594.957,92	603.335,00	603.335,00	603.335,00	1.810.005,00	
	SV	0,00	0,00	0,00	0,00	0,00	0,00	
	TI	599.466,20	594.957,92	603.335,00	603.335,00	603.335,00	1.810.005,00	
UTILIZZO DI BENI DI TERZI	CO	6.257,34	6.347,45	6.500,00	6.500,00	6.500,00	19.500,00	
	SV	0,00	0,00	0,00	0,00	0,00	0,00	
	TI	6.257,34	6.347,45	6.500,00	6.500,00	6.500,00	19.500,00	
TRASFERIMENTI	CO	28.500,00	62.900,00	26.000,00	26.000,00	26.000,00	78.000,00	
	SV	0,00	0,00	0,00	0,00	0,00	0,00	
	TI	28.500,00	62.900,00	26.000,00	26.000,00	26.000,00	78.000,00	
INTERESSI PASSIVI ED ONERI FIN ANZIARI DIVERSI	CO	156.869,72	162.611,01	156.856,00	150.312,00	143.456,00	450.624,00	
	SV	0,00	0,00	0,00	0,00	0,00	0,00	
	TI	156.869,72	162.611,01	156.856,00	150.312,00	143.456,00	450.624,00	
IMPOSTE E TASSE	CO	13.752,02	14.158,00	13.483,00	13.483,00	13.483,00	40.449,00	
	SV	0,00	0,00	0,00	0,00	0,00	0,00	
	TI	13.752,02	14.158,00	13.483,00	13.483,00	13.483,00	40.449,00	
Totale Titolo I (A)								
SPESE CORRENTI	CO	924.821,96	963.625,38	889.592,00	883.048,00	876.192,00	2.648.832,00	
	SV	0,00	0,00	0,00	0,00	0,00	0,00	
	TI	924.821,96	963.625,38	889.592,00	883.048,00	876.192,00	2.648.832,00	

BILANCIO PLURIENNALE 2012 - 2014

Servizio: 06 02 STADIO COMUNALE, PALAZZO DELLOSPORT ED ALTRI IMPIANTI

INTERVENTI		IMPEGNI ULTIMO ESERCIZIO CHIUSO	PREVISIONI DEFINITIVE ESERCIZIO IN CORSO	PREVISIONI DEL BILANCIO PLURIENNALE				ANNOTAZIONI
				2012	2013	2014	TOTALE	
TITOLO II								
SPESE IN CONTO CAPITALE								
ACQUISIZIONE DI BENI IMMOBILI	CO	0,00	0,00	0,00	0,00	0,00	0,00	
	SV	74.500,00	332.000,00	1.110.000,00	380.000,00	150.000,00	1.640.000,00	
	TI	74.500,00	332.000,00	1.110.000,00	380.000,00	150.000,00	1.640.000,00	
ACQUISIZIONE DI BENI MOBILI, MACCHINE ED ATTRAZZATURE TECNICO-SCIENTIFICHE	CO	0,00	0,00	0,00	0,00	0,00	0,00	
	SV	0,00	0,00	0,00	0,00	0,00	0,00	
	TI	0,00	0,00	0,00	0,00	0,00	0,00	
INCARICHI PROFESSIONALI ESTERNI	CO	0,00	0,00	0,00	0,00	0,00	0,00	
	SV	0,00	0,00	0,00	0,00	0,00	0,00	
	TI	0,00	0,00	0,00	0,00	0,00	0,00	
TRASFERIMENTI DI CAPITALE	CO	0,00	0,00	0,00	0,00	0,00	0,00	
	SV	345.500,00	50.000,00	115.000,00	0,00	0,00	115.000,00	
	TI	345.500,00	50.000,00	115.000,00	0,00	0,00	115.000,00	
Totale Titolo II (B)								
SPESE IN CONTO CAPITALE	CO	0,00	0,00	0,00	0,00	0,00	0,00	
	SV	420.000,00	382.000,00	1.225.000,00	380.000,00	150.000,00	1.755.000,00	
	TI	420.000,00	382.000,00	1.225.000,00	380.000,00	150.000,00	1.755.000,00	
Totale Servizio (A+B)	CO	924.821,96	963.625,38	889.592,00	883.048,00	876.192,00	2.648.832,00	
	SV	420.000,00	382.000,00	1.225.000,00	380.000,00	150.000,00	1.755.000,00	
	TI	1.344.821,96	1.345.625,38	2.114.592,00	1.263.048,00	1.026.192,00	4.403.832,00	

BILANCIO PLURIENNALE 2012 - 2014

Servizio: 06 03 MANIFESTAZIONI DIVERSE NEL SETTORE SPORTIVO E RICREATIVO

INTERVENTI		IMPEGNI ULTIMO ESERCIZIO CHIUSO	PREVISIONI DEFINITIVE ESERCIZIO IN CORSO	PREVISIONI DEL BILANCIO PLURIENNALE				ANNOTAZIONI
				2012	2013	2014	TOTALE	
TITOLO I								
SPESE CORRENTI								
INTERESSI PASSIVI ED ONERI FIN ANZIARI DIVERSI	CO	1.368,00	1.454,00	2.131,00	1.800,00	1.452,00	5.383,00	
	SV	0,00	0,00	0,00	0,00	0,00	0,00	
	TI	1.368,00	1.454,00	2.131,00	1.800,00	1.452,00	5.383,00	
Totale Titolo I (A)								
SPESE CORRENTI	CO	1.368,00	1.454,00	2.131,00	1.800,00	1.452,00	5.383,00	
	SV	0,00	0,00	0,00	0,00	0,00	0,00	
	TI	1.368,00	1.454,00	2.131,00	1.800,00	1.452,00	5.383,00	
Totale Servizio (A)	CO	1.368,00	1.454,00	2.131,00	1.800,00	1.452,00	5.383,00	
	SV	0,00	0,00	0,00	0,00	0,00	0,00	
	TI	1.368,00	1.454,00	2.131,00	1.800,00	1.452,00	5.383,00	

BILANCIO PLURIENNALE 2012 - 2014

Servizio: 07 01 SERVIZI TURISTICI

INTERVENTI		IMPEGNI ULTIMO ESERCIZIO CHIUSO	PREVISIONI DEFINITIVE ESERCIZIO IN CORSO	PREVISIONI DEL BILANCIO PLURIENNALE				ANNOTAZIONI
				2012	2013	2014	TOTALE	
TITOLO I								
SPESE CORRENTI								
PERSONALE	CO	100,00	100,00	38.454,00	38.454,00	38.454,00	115.362,00	
	SV	0,00	0,00	0,00	0,00	0,00	0,00	
	TI	100,00	100,00	38.454,00	38.454,00	38.454,00	115.362,00	
IMPOSTE E TASSE	CO	262,00	0,00	1.500,00	1.500,00	1.500,00	4.500,00	
	SV	0,00	0,00	0,00	0,00	0,00	0,00	
	TI	262,00	0,00	1.500,00	1.500,00	1.500,00	4.500,00	
Totale Titolo I (A)								
SPESE CORRENTI	CO	362,00	100,00	39.954,00	39.954,00	39.954,00	119.862,00	
	SV	0,00	0,00	0,00	0,00	0,00	0,00	
	TI	362,00	100,00	39.954,00	39.954,00	39.954,00	119.862,00	
Totale Servizio (A)								
	CO	362,00	100,00	39.954,00	39.954,00	39.954,00	119.862,00	
	SV	0,00	0,00	0,00	0,00	0,00	0,00	
	TI	362,00	100,00	39.954,00	39.954,00	39.954,00	119.862,00	

BILANCIO PLURIENNALE 2012 - 2014

Servizio: 07 02 MANIFESTAZIONI TURISTICHE

INTERVENTI		IMPEGNI ULTIMO ESERCIZIO CHIUSO	PREVISIONI DEFINITIVE ESERCIZIO IN CORSO	PREVISIONI DEL BILANCIO PLURIENNALE				ANNOTAZIONI
				2012	2013	2014	TOTALE	
TITOLO I								
SPESE CORRENTI								
PERSONALE	CO	47.382,76	50.075,00	61.997,00	61.997,00	61.997,00	185.991,00	
	SV	0,00	0,00	0,00	0,00	0,00	0,00	
	TI	47.382,76	50.075,00	61.997,00	61.997,00	61.997,00	185.991,00	
PRESTAZIONI DI SERVIZI	CO	99.761,81	405.000,00	105.500,00	105.500,00	105.500,00	316.500,00	
	SV	0,00	0,00	0,00	0,00	0,00	0,00	
	TI	99.761,81	405.000,00	105.500,00	105.500,00	105.500,00	316.500,00	
TRASFERIMENTI	CO	411.186,00	657.206,00	585.581,00	585.581,00	544.933,00	1.716.095,00	
	SV	0,00	0,00	0,00	0,00	0,00	0,00	
	TI	411.186,00	657.206,00	585.581,00	585.581,00	544.933,00	1.716.095,00	
IMPOSTE E TASSE	CO	3.932,50	3.704,08	4.242,00	4.242,00	4.242,00	12.726,00	
	SV	0,00	0,00	0,00	0,00	0,00	0,00	
	TI	3.932,50	3.704,08	4.242,00	4.242,00	4.242,00	12.726,00	
Totale Titolo I (A)								
SPESE CORRENTI	CO	562.263,07	1.115.985,08	757.320,00	757.320,00	716.672,00	2.231.312,00	
	SV	0,00	0,00	0,00	0,00	0,00	0,00	
	TI	562.263,07	1.115.985,08	757.320,00	757.320,00	716.672,00	2.231.312,00	
Totale Servizio (A)	CO	562.263,07	1.115.985,08	757.320,00	757.320,00	716.672,00	2.231.312,00	
	SV	0,00	0,00	0,00	0,00	0,00	0,00	
	TI	562.263,07	1.115.985,08	757.320,00	757.320,00	716.672,00	2.231.312,00	

BILANCIO PLURIENNALE 2012 - 2014

Servizio: 08 01 VIABILITA', CIRCOLAZIONE STRADALE E SERVIZI CONNESSI

INTERVENTI		IMPEGNI ULTIMO ESERCIZIO CHIUSO	PREVISIONI DEFINITIVE ESERCIZIO IN CORSO	PREVISIONI DEL BILANCIO PLURIENNALE				ANNOTAZIONI
				2012	2013	2014	TOTALE	
TITOLO I								
SPESE CORRENTI								
PERSONALE	CO	22.396,10	2.067,00	217.498,00	217.498,00	217.498,00	652.494,00	
	SV	0,00	0,00	0,00	0,00	0,00	0,00	
	TI	22.396,10	2.067,00	217.498,00	217.498,00	217.498,00	652.494,00	
ACQUISTO DI BENI DI CONSUMO E/ O DI MATERIE PRIME	CO	9.824,65	4.800,00	6.000,00	6.000,00	6.000,00	18.000,00	
	SV	0,00	0,00	0,00	0,00	0,00	0,00	
	TI	9.824,65	4.800,00	6.000,00	6.000,00	6.000,00	18.000,00	
PRESTAZIONI DI SERVIZI	CO	1.092.867,18	1.151.781,23	1.997.875,00	1.796.127,00	1.686.775,00	5.480.777,00	
	SV	0,00	0,00	0,00	0,00	0,00	0,00	
	TI	1.092.867,18	1.151.781,23	1.997.875,00	1.796.127,00	1.686.775,00	5.480.777,00	
UTILIZZO DI BENI DI TERZI	CO	12.105,58	7.344,00	0,00	0,00	0,00	0,00	
	SV	0,00	0,00	0,00	0,00	0,00	0,00	
	TI	12.105,58	7.344,00	0,00	0,00	0,00	0,00	
INTERESSI PASSIVI ED ONERI FIN ANZIARI DIVERSI	CO	470.852,40	521.191,41	520.462,00	492.449,00	463.535,00	1.476.446,00	
	SV	0,00	0,00	0,00	0,00	0,00	0,00	
	TI	470.852,40	521.191,41	520.462,00	492.449,00	463.535,00	1.476.446,00	
IMPOSTE E TASSE	CO	1.820,29	228,00	14.728,00	14.728,00	14.728,00	44.184,00	
	SV	0,00	0,00	0,00	0,00	0,00	0,00	
	TI	1.820,29	228,00	14.728,00	14.728,00	14.728,00	44.184,00	
Totale Titolo I (A)								
SPESE CORRENTI	CO	1.609.866,20	1.687.411,64	2.756.563,00	2.526.802,00	2.388.536,00	7.671.901,00	
	SV	0,00	0,00	0,00	0,00	0,00	0,00	
	TI	1.609.866,20	1.687.411,64	2.756.563,00	2.526.802,00	2.388.536,00	7.671.901,00	

BILANCIO PLURIENNALE 2012 - 2014

Servizio: 08 01 VIABILITA', CIRCOLAZIONE STRADALE E SERVIZI CONNESSI

INTERVENTI		IMPEGNI ULTIMO ESERCIZIO CHIUSO	PREVISIONI DEFINITIVE ESERCIZIO IN CORSO	PREVISIONI DEL BILANCIO PLURIENNALE				ANNOTAZIONI
				2012	2013	2014	TOTALE	
TITOLO II								
SPESE IN CONTO CAPITALE								
ACQUISIZIONE DI BENI IMMOBILI	CO	0,00	0,00	0,00	0,00	0,00	0,00	
	SV	636.878,36	4.525.391,86	2.360.000,00	2.185.000,00	4.005.000,00	8.550.000,00	
	TI	636.878,36	4.525.391,86	2.360.000,00	2.185.000,00	4.005.000,00	8.550.000,00	
ESPROPRI E SERVITU' ONEROSE	CO	0,00	0,00	0,00	0,00	0,00	0,00	
	SV	0,00	0,00	0,00	0,00	0,00	0,00	
	TI	0,00	0,00	0,00	0,00	0,00	0,00	
INCARICHI PROFESSIONALI ESTERNI	CO	0,00	0,00	0,00	0,00	0,00	0,00	
	SV	0,00	0,00	0,00	0,00	0,00	0,00	
	TI	0,00	0,00	0,00	0,00	0,00	0,00	
TRASFERIMENTI DI CAPITALE	CO	0,00	0,00	0,00	0,00	0,00	0,00	
	SV	746.250,00	213.671,00	213.671,00	1.120.000,00	20.000,00	1.353.671,00	
	TI	746.250,00	213.671,00	213.671,00	1.120.000,00	20.000,00	1.353.671,00	
Totale Titolo II (B)								
SPESE IN CONTO CAPITALE	CO	0,00	0,00	0,00	0,00	0,00	0,00	
	SV	1.383.128,36	4.739.062,86	2.573.671,00	3.305.000,00	4.025.000,00	9.903.671,00	
	TI	1.383.128,36	4.739.062,86	2.573.671,00	3.305.000,00	4.025.000,00	9.903.671,00	
Totale Servizio (A+B)	CO	1.609.866,20	1.687.411,64	2.756.563,00	2.526.802,00	2.388.536,00	7.671.901,00	
	SV	1.383.128,36	4.739.062,86	2.573.671,00	3.305.000,00	4.025.000,00	9.903.671,00	
	TI	2.992.994,56	6.426.474,50	5.330.234,00	5.831.802,00	6.413.536,00	17.575.572,00	

BILANCIO PLURIENNALE 2012 - 2014

Servizio: 08 02 ILLUMINAZIONE PUBBLICA E SERVIZI CONNESSI

INTERVENTI		IMPEGNI ULTIMO ESERCIZIO CHIUSO	PREVISIONI DEFINITIVE ESERCIZIO IN CORSO	PREVISIONI DEL BILANCIO PLURIENNALE				ANNOTAZIONI
				2012	2013	2014	TOTALE	
TITOLO I								
SPESE CORRENTI								
PRESTAZIONI DI SERVIZI	CO	1.260.000,00	1.159.184,07	1.538.505,00	1.538.505,00	1.438.505,00	4.515.515,00	
	SV	0,00	0,00	0,00	0,00	0,00	0,00	
	TI	1.260.000,00	1.159.184,07	1.538.505,00	1.538.505,00	1.438.505,00	4.515.515,00	
INTERESSI PASSIVI ED ONERI FIN ANZIARI DIVERSI	CO	69.736,18	59.397,00	42.244,00	38.674,00	34.950,00	115.868,00	
	SV	0,00	0,00	0,00	0,00	0,00	0,00	
	TI	69.736,18	59.397,00	42.244,00	38.674,00	34.950,00	115.868,00	
Totale Titolo I (A)								
SPESE CORRENTI	CO	1.329.736,18	1.218.581,07	1.580.749,00	1.577.179,00	1.473.455,00	4.631.383,00	
	SV	0,00	0,00	0,00	0,00	0,00	0,00	
	TI	1.329.736,18	1.218.581,07	1.580.749,00	1.577.179,00	1.473.455,00	4.631.383,00	
TITOLO II								
SPESE IN CONTO CAPITALE								
ACQUISIZIONE DI BENI IMMOBILI	CO	0,00	0,00	0,00	0,00	0,00	0,00	
	SV	296.360,00	296.360,00	296.360,00	296.360,00	296.360,00	889.080,00	
	TI	296.360,00	296.360,00	296.360,00	296.360,00	296.360,00	889.080,00	
Totale Titolo II (B)								
SPESE IN CONTO CAPITALE	CO	0,00	0,00	0,00	0,00	0,00	0,00	
	SV	296.360,00	296.360,00	296.360,00	296.360,00	296.360,00	889.080,00	
	TI	296.360,00	296.360,00	296.360,00	296.360,00	296.360,00	889.080,00	
Totale Servizio (A+B)								
	CO	1.329.736,18	1.218.581,07	1.580.749,00	1.577.179,00	1.473.455,00	4.631.383,00	
	SV	296.360,00	296.360,00	296.360,00	296.360,00	296.360,00	889.080,00	
	TI	1.626.096,18	1.514.941,07	1.877.109,00	1.873.539,00	1.769.815,00	5.520.463,00	

BILANCIO PLURIENNALE 2012 - 2014

Servizio: 08 03 TRASPORTI PUBBLICI LOCALI ESERVIZI CONNESSI

INTERVENTI		IMPEGNI ULTIMO ESERCIZIO CHIUSO	PREVISIONI DEFINITIVE ESERCIZIO IN CORSO	PREVISIONI DEL BILANCIO PLURIENNALE				ANNOTAZIONI
				2012	2013	2014	TOTALE	
TITOLO I								
SPESE CORRENTI								
TRASFERIMENTI	CO	869.241,92	800.000,00	800.000,00	800.000,00	800.000,00	2.400.000,00	
	SV	0,00	0,00	0,00	0,00	0,00	0,00	
	TI	869.241,92	800.000,00	800.000,00	800.000,00	800.000,00	2.400.000,00	
INTERESSI PASSIVI ED ONERI FIN ANZIARI DIVERSI	CO	22.781,03	16.972,00	13.697,00	9.739,00	9.488,00	32.924,00	
	SV	0,00	0,00	0,00	0,00	0,00	0,00	
	TI	22.781,03	16.972,00	13.697,00	9.739,00	9.488,00	32.924,00	
Totale Titolo I (A)								
SPESE CORRENTI	CO	892.022,95	816.972,00	813.697,00	809.739,00	809.488,00	2.432.924,00	
	SV	0,00	0,00	0,00	0,00	0,00	0,00	
	TI	892.022,95	816.972,00	813.697,00	809.739,00	809.488,00	2.432.924,00	
TITOLO II								
SPESE IN CONTO CAPITALE								
TRASFERIMENTI DI CAPITALE	CO	0,00	0,00	0,00	0,00	0,00	0,00	
	SV	0,00	0,00	0,00	0,00	0,00	0,00	
	TI	0,00	0,00	0,00	0,00	0,00	0,00	
PARTECIPAZIONI AZIONARIE	CO	0,00	0,00	0,00	0,00	0,00	0,00	
	SV	0,00	0,00	0,00	0,00	0,00	0,00	
	TI	0,00	0,00	0,00	0,00	0,00	0,00	
Totale Titolo II (B)								
SPESE IN CONTO CAPITALE	CO	0,00	0,00	0,00	0,00	0,00	0,00	
	SV	0,00	0,00	0,00	0,00	0,00	0,00	
	TI	0,00	0,00	0,00	0,00	0,00	0,00	
Totale Servizio (A+B)	CO	892.022,95	816.972,00	813.697,00	809.739,00	809.488,00	2.432.924,00	
	SV	0,00	0,00	0,00	0,00	0,00	0,00	
	TI	892.022,95	816.972,00	813.697,00	809.739,00	809.488,00	2.432.924,00	

BILANCIO PLURIENNALE 2012 - 2014

Servizio: 09 01 URBANISTICA E GESTIONE DEL TERRITORIO

INTERVENTI		IMPEGNI ULTIMO ESERCIZIO CHIUSO	PREVISIONI DEFINITIVE ESERCIZIO IN CORSO	PREVISIONI DEL BILANCIO PLURIENNALE				ANNOTAZIONI
				2012	2013	2014	TOTALE	
TITOLO I								
SPESE CORRENTI								
PERSONALE	CO	490.804,48	566.741,06	585.115,00	585.115,00	585.115,00	1.755.345,00	
	SV	0,00	0,00	0,00	0,00	0,00	0,00	
	TI	490.804,48	566.741,06	585.115,00	585.115,00	585.115,00	1.755.345,00	
ACQUISTO DI BENI DI CONSUMO E/ O DI MATERIE PRIME	CO	6.013,20	47.111,00	11.401,00	11.401,00	11.401,00	34.203,00	
	SV	0,00	0,00	0,00	0,00	0,00	0,00	
	TI	6.013,20	47.111,00	11.401,00	11.401,00	11.401,00	34.203,00	
PRESTAZIONI DI SERVIZI	CO	49.423,83	67.846,00	72.113,00	72.113,00	62.113,00	206.339,00	
	SV	0,00	0,00	0,00	0,00	0,00	0,00	
	TI	49.423,83	67.846,00	72.113,00	72.113,00	62.113,00	206.339,00	
IMPOSTE E TASSE	CO	34.460,64	43.750,76	44.851,00	44.851,00	44.851,00	134.553,00	
	SV	0,00	0,00	0,00	0,00	0,00	0,00	
	TI	34.460,64	43.750,76	44.851,00	44.851,00	44.851,00	134.553,00	
ONERI STRAORDINARI DELLA GESTIONE CORRENTE	CO	0,00	7.987,00	0,00	0,00	0,00	0,00	
	SV	0,00	0,00	0,00	0,00	0,00	0,00	
	TI	0,00	7.987,00	0,00	0,00	0,00	0,00	
Totale Titolo I (A)								
SPESE CORRENTI	CO	580.702,15	733.435,82	713.480,00	713.480,00	703.480,00	2.130.440,00	
	SV	0,00	0,00	0,00	0,00	0,00	0,00	
	TI	580.702,15	733.435,82	713.480,00	713.480,00	703.480,00	2.130.440,00	

BILANCIO PLURIENNALE 2012 - 2014

Servizio: 09 01 URBANISTICA E GESTIONE DEL TERRITORIO

INTERVENTI		IMPEGNI ULTIMO ESERCIZIO CHIUSO	PREVISIONI DEFINITIVE ESERCIZIO IN CORSO	PREVISIONI DEL BILANCIO PLURIENNALE				ANNOTAZIONI
				2012	2013	2014	TOTALE	
TITOLO II								
SPESE IN CONTO CAPITALE								
ACQUISIZIONE DI BENI IMMOBILI	CO	0,00	0,00	0,00	0,00	0,00	0,00	
	SV	46.412,71	0,00	0,00	0,00	0,00	0,00	
	TI	46.412,71	0,00	0,00	0,00	0,00	0,00	
ACQUISIZIONE DI BENI MOBILI, MACCHINE ED ATTRAZZATURE TECNICO-SCIENTIFICHE	CO	0,00	0,00	0,00	0,00	0,00	0,00	
	SV	0,00	36.747,70	0,00	0,00	0,00	0,00	
	TI	0,00	36.747,70	0,00	0,00	0,00	0,00	
INCARICHI PROFESSIONALI ESTERNI	CO	0,00	0,00	0,00	0,00	0,00	0,00	
	SV	0,00	42.000,00	0,00	0,00	0,00	0,00	
	TI	0,00	42.000,00	0,00	0,00	0,00	0,00	
TRASFERIMENTI DI CAPITALE	CO	0,00	0,00	0,00	0,00	0,00	0,00	
	SV	0,00	806.511,48	0,00	0,00	0,00	0,00	
	TI	0,00	806.511,48	0,00	0,00	0,00	0,00	
Totale Titolo II (B)								
SPESE IN CONTO CAPITALE	CO	0,00	0,00	0,00	0,00	0,00	0,00	
	SV	46.412,71	885.259,18	0,00	0,00	0,00	0,00	
	TI	46.412,71	885.259,18	0,00	0,00	0,00	0,00	
Totale Servizio (A+B)	CO	580.702,15	733.435,82	713.480,00	713.480,00	703.480,00	2.130.440,00	
	SV	46.412,71	885.259,18	0,00	0,00	0,00	0,00	
	TI	627.114,86	1.618.695,00	713.480,00	713.480,00	703.480,00	2.130.440,00	

BILANCIO PLURIENNALE 2012 - 2014

Servizio: 09 02 EDILIZIA RESIDENZIALE PUBBLICALE E PIANI DI EDILIZIA ECONOMICO-POPOLARE

INTERVENTI		IMPEGNI ULTIMO ESERCIZIO CHIUSO	PREVISIONI DEFINITIVE ESERCIZIO IN CORSO	PREVISIONI DEL BILANCIO PLURIENNALE				ANNOTAZIONI
				2012	2013	2014	TOTALE	
TITOLO I								
SPESE CORRENTI								
PERSONALE	CO	294.183,47	290.214,00	250.093,00	250.093,00	250.093,00	750.279,00	
	SV	0,00	0,00	0,00	0,00	0,00	0,00	
	TI	294.183,47	290.214,00	250.093,00	250.093,00	250.093,00	750.279,00	
PRESTAZIONI DI SERVIZI	CO	800,00	0,00	0,00	0,00	0,00	0,00	
	SV	0,00	0,00	0,00	0,00	0,00	0,00	
	TI	800,00	0,00	0,00	0,00	0,00	0,00	
INTERESSI PASSIVI ED ONERI FIN ANZIARI DIVERSI	CO	61.118,71	64.044,00	60.313,00	53.441,00	46.255,00	160.009,00	
	SV	0,00	0,00	0,00	0,00	0,00	0,00	
	TI	61.118,71	64.044,00	60.313,00	53.441,00	46.255,00	160.009,00	
IMPOSTE E TASSE	CO	19.453,00	17.426,54	13.938,00	13.938,00	13.938,00	41.814,00	
	SV	0,00	0,00	0,00	0,00	0,00	0,00	
	TI	19.453,00	17.426,54	13.938,00	13.938,00	13.938,00	41.814,00	
Totale Titolo I (A)								
SPESE CORRENTI	CO	375.555,18	371.684,54	324.344,00	317.472,00	310.286,00	952.102,00	
	SV	0,00	0,00	0,00	0,00	0,00	0,00	
	TI	375.555,18	371.684,54	324.344,00	317.472,00	310.286,00	952.102,00	

BILANCIO PLURIENNALE 2012 - 2014

Servizio: 09 02 EDILIZIA RESIDENZIALE PUBBLICALE E PIANI DI EDILIZIA ECONOMICO-POPOLARE

INTERVENTI		IMPEGNI ULTIMO ESERCIZIO CHIUSO	PREVISIONI DEFINITIVE ESERCIZIO IN CORSO	PREVISIONI DEL BILANCIO PLURIENNALE				ANNOTAZIONI
				2012	2013	2014	TOTALE	
TITOLO II								
SPESE IN CONTO CAPITALE								
ACQUISIZIONE DI BENI IMMOBILI	CO	0,00	0,00	0,00	0,00	0,00	0,00	
	SV	0,00	442.285,00	442.285,00	0,00	0,00	442.285,00	
	TI	0,00	442.285,00	442.285,00	0,00	0,00	442.285,00	
INCARICHI PROFESSIONALI ESTERNI	CO	0,00	0,00	0,00	0,00	0,00	0,00	
	SV	0,00	0,00	0,00	0,00	0,00	0,00	
	TI	0,00	0,00	0,00	0,00	0,00	0,00	
TRASFERIMENTI DI CAPITALE	CO	0,00	0,00	0,00	0,00	0,00	0,00	
	SV	89.000,00	5.650.000,00	5.249.530,00	30.000,00	30.000,00	5.309.530,00	
	TI	89.000,00	5.650.000,00	5.249.530,00	30.000,00	30.000,00	5.309.530,00	
Totale Titolo II (B)								
SPESE IN CONTO CAPITALE	CO	0,00	0,00	0,00	0,00	0,00	0,00	
	SV	89.000,00	6.092.285,00	5.691.815,00	30.000,00	30.000,00	5.751.815,00	
	TI	89.000,00	6.092.285,00	5.691.815,00	30.000,00	30.000,00	5.751.815,00	
Totale Servizio (A+B)	CO	375.555,18	371.684,54	324.344,00	317.472,00	310.286,00	952.102,00	
	SV	89.000,00	6.092.285,00	5.691.815,00	30.000,00	30.000,00	5.751.815,00	
	TI	464.555,18	6.463.969,54	6.016.159,00	347.472,00	340.286,00	6.703.917,00	

BILANCIO PLURIENNALE 2012 - 2014

Servizio: 09 04 SERVIZIO IDRICO INTEGRATO

INTERVENTI		IMPEGNI ULTIMO ESERCIZIO CHIUSO	PREVISIONI DEFINITIVE ESERCIZIO IN CORSO	PREVISIONI DEL BILANCIO PLURIENNALE				ANNOTAZIONI
				2012	2013	2014	TOTALE	
TITOLO I								
SPESE CORRENTI								
INTERESSI PASSIVI ED ONERI FIN ANZIARI DIVERSI	CO	137.614,63	121.217,00	118.300,00	106.482,00	93.998,00	318.780,00	
	SV	0,00	0,00	0,00	0,00	0,00	0,00	
	TI	137.614,63	121.217,00	118.300,00	106.482,00	93.998,00	318.780,00	
Totale Titolo I (A)								
SPESE CORRENTI	CO	137.614,63	121.217,00	118.300,00	106.482,00	93.998,00	318.780,00	
	SV	0,00	0,00	0,00	0,00	0,00	0,00	
	TI	137.614,63	121.217,00	118.300,00	106.482,00	93.998,00	318.780,00	
TITOLO II								
SPESE IN CONTO CAPITALE								
ACQUISIZIONE DI BENI IMMOBILI	CO	0,00	0,00	0,00	0,00	0,00	0,00	
	SV	145.105,90	213.420,00	185.220,00	535.220,00	450.000,00	1.170.440,00	
	TI	145.105,90	213.420,00	185.220,00	535.220,00	450.000,00	1.170.440,00	
TRASFERIMENTI DI CAPITALE	CO	0,00	0,00	0,00	0,00	0,00	0,00	
	SV	0,00	0,00	0,00	0,00	0,00	0,00	
	TI	0,00	0,00	0,00	0,00	0,00	0,00	
Totale Titolo II (B)								
SPESE IN CONTO CAPITALE	CO	0,00	0,00	0,00	0,00	0,00	0,00	
	SV	145.105,90	213.420,00	185.220,00	535.220,00	450.000,00	1.170.440,00	
	TI	145.105,90	213.420,00	185.220,00	535.220,00	450.000,00	1.170.440,00	
Totale Servizio (A+B)	CO	137.614,63	121.217,00	118.300,00	106.482,00	93.998,00	318.780,00	
	SV	145.105,90	213.420,00	185.220,00	535.220,00	450.000,00	1.170.440,00	
	TI	282.720,53	334.637,00	303.520,00	641.702,00	543.998,00	1.489.220,00	

BILANCIO PLURIENNALE 2012 - 2014

Servizio: 09 05 SERVIZIO SMALTIMENTO RIFIUTI

INTERVENTI		IMPEGNI ULTIMO ESERCIZIO CHIUSO	PREVISIONI DEFINITIVE ESERCIZIO IN CORSO	PREVISIONI DEL BILANCIO PLURIENNALE				ANNOTAZIONI
				2012	2013	2014	TOTALE	
TITOLO I								
SPESE CORRENTI								
TRASFERIMENTI	CO	0,00	0,00	0,00	0,00	0,00	0,00	
	SV	0,00	0,00	0,00	0,00	0,00	0,00	
	TI	0,00	0,00	0,00	0,00	0,00	0,00	
INTERESSI PASSIVI ED ONERI FIN ANZIARI DIVERSI	CO	1.544,00	1.988,00	2.388,00	2.017,00	1.627,00	6.032,00	
	SV	0,00	0,00	0,00	0,00	0,00	0,00	
	TI	1.544,00	1.988,00	2.388,00	2.017,00	1.627,00	6.032,00	
Totale Titolo I (A)								
SPESE CORRENTI	CO	1.544,00	1.988,00	2.388,00	2.017,00	1.627,00	6.032,00	
	SV	0,00	0,00	0,00	0,00	0,00	0,00	
	TI	1.544,00	1.988,00	2.388,00	2.017,00	1.627,00	6.032,00	
Totale Servizio (A)	CO	1.544,00	1.988,00	2.388,00	2.017,00	1.627,00	6.032,00	
	SV	0,00	0,00	0,00	0,00	0,00	0,00	
	TI	1.544,00	1.988,00	2.388,00	2.017,00	1.627,00	6.032,00	

BILANCIO PLURIENNALE 2012 - 2014

Servizio: 09 06 PARCHI E SERVIZI PER LA TUTELA AMBIENTALE DEL VERDE, ALTRISERVIZI RELATIVI AL TERRITORIO ED ALL'AMBIENTE

INTERVENTI		IMPEGNI ULTIMO ESERCIZIO CHIUSO	PREVISIONI DEFINITIVE ESERCIZIO IN CORSO	PREVISIONI DEL BILANCIO PLURIENNALE				ANNOTAZIONI
				2012	2013	2014	TOTALE	
TITOLO I								
SPESE CORRENTI								
PERSONALE	CO	48.974,32	4.200,00	469.491,00	469.491,00	449.491,00	1.388.473,00	
	SV	0,00	0,00	0,00	0,00	0,00	0,00	
	TI	48.974,32	4.200,00	469.491,00	469.491,00	449.491,00	1.388.473,00	
ACQUISTO DI BENI DI CONSUMO E/ O DI MATERIE PRIME	CO	89.868,32	86.348,42	73.089,00	73.089,00	73.089,00	219.267,00	
	SV	0,00	0,00	0,00	0,00	0,00	0,00	
	TI	89.868,32	86.348,42	73.089,00	73.089,00	73.089,00	219.267,00	
PRESTAZIONI DI SERVIZI	CO	246.801,17	174.334,56	215.887,00	215.887,00	215.887,00	647.661,00	
	SV	0,00	0,00	0,00	0,00	0,00	0,00	
	TI	246.801,17	174.334,56	215.887,00	215.887,00	215.887,00	647.661,00	
UTILIZZO DI BENI DI TERZI	CO	5.760,00	5.760,00	0,00	0,00	0,00	0,00	
	SV	0,00	0,00	0,00	0,00	0,00	0,00	
	TI	5.760,00	5.760,00	0,00	0,00	0,00	0,00	
TRASFERIMENTI	CO	155.188,00	148.841,23	129.438,00	129.438,00	129.438,00	388.314,00	
	SV	0,00	0,00	0,00	0,00	0,00	0,00	
	TI	155.188,00	148.841,23	129.438,00	129.438,00	129.438,00	388.314,00	
INTERESSI PASSIVI ED ONERI FIN ANZIARI DIVERSI	CO	15.223,54	26.051,99	26.767,00	25.211,00	23.588,00	75.566,00	
	SV	0,00	0,00	0,00	0,00	0,00	0,00	
	TI	15.223,54	26.051,99	26.767,00	25.211,00	23.588,00	75.566,00	
IMPOSTE E TASSE	CO	5.982,21	2.965,00	34.075,00	34.075,00	34.075,00	102.225,00	
	SV	0,00	0,00	0,00	0,00	0,00	0,00	
	TI	5.982,21	2.965,00	34.075,00	34.075,00	34.075,00	102.225,00	
Totale Titolo I (A)								
SPESE CORRENTI	CO	567.797,56	448.501,20	948.747,00	947.191,00	925.568,00	2.821.506,00	
	SV	0,00	0,00	0,00	0,00	0,00	0,00	
	TI	567.797,56	448.501,20	948.747,00	947.191,00	925.568,00	2.821.506,00	

BILANCIO PLURIENNALE 2012 - 2014

Servizio: 09 06 PARCHI E SERVIZI PER LA TUTELA AMBIENTALE DEL VERDE, ALTRI SERVIZI RELATIVI AL TERRITORIO ED ALL'AMBIENTE

INTERVENTI		IMPEGNI ULTIMO ESERCIZIO CHIUSO	PREVISIONI DEFINITIVE ESERCIZIO IN CORSO	PREVISIONI DEL BILANCIO PLURIENNALE				ANNOTAZIONI
				2012	2013	2014	TOTALE	
TITOLO II								
SPESE IN CONTO CAPITALE								
ACQUISIZIONE DI BENI IMMOBILI	CO	0,00	0,00	0,00	0,00	0,00	0,00	
	SV	60.000,00	1.287.850,00	1.067.500,00	407.500,00	407.500,00	1.882.500,00	
	TI	60.000,00	1.287.850,00	1.067.500,00	407.500,00	407.500,00	1.882.500,00	
ACQUISTO DI BENI SPECIFICI PER REALIZZAZIONI IN ECONOMIA	CO	0,00	0,00	0,00	0,00	0,00	0,00	
	SV	0,00	0,00	0,00	0,00	0,00	0,00	
	TI	0,00	0,00	0,00	0,00	0,00	0,00	
ACQUISIZIONE DI BENI MOBILI, MACCHINE ED ATTRAZZATURE TECNICO-SCIENTIFICHE	CO	0,00	0,00	0,00	0,00	0,00	0,00	
	SV	0,00	0,00	0,00	0,00	0,00	0,00	
	TI	0,00	0,00	0,00	0,00	0,00	0,00	
INCARICHI PROFESSIONALI ESTERNI	CO	0,00	0,00	0,00	0,00	0,00	0,00	
	SV	0,00	20.000,00	0,00	0,00	0,00	0,00	
	TI	0,00	20.000,00	0,00	0,00	0,00	0,00	
TRASFERIMENTI DI CAPITALE	CO	0,00	0,00	0,00	0,00	0,00	0,00	
	SV	3.873,21	12.500,00	12.500,00	12.500,00	12.500,00	37.500,00	
	TI	3.873,21	12.500,00	12.500,00	12.500,00	12.500,00	37.500,00	
Totale Titolo II (B)								
SPESE IN CONTO CAPITALE	CO	0,00	0,00	0,00	0,00	0,00	0,00	
	SV	63.873,21	1.320.350,00	1.080.000,00	420.000,00	420.000,00	1.920.000,00	
	TI	63.873,21	1.320.350,00	1.080.000,00	420.000,00	420.000,00	1.920.000,00	
Totale Servizio (A+B)	CO	567.797,56	448.501,20	948.747,00	947.191,00	925.568,00	2.821.506,00	
	SV	63.873,21	1.320.350,00	1.080.000,00	420.000,00	420.000,00	1.920.000,00	
	TI	631.670,77	1.768.851,20	2.028.747,00	1.367.191,00	1.345.568,00	4.741.506,00	

BILANCIO PLURIENNALE 2012 - 2014

Servizio: 10 01 ASILI NIDO, SERVIZI PER L'INFANZIA E PER I MINORI

INTERVENTI		IMPEGNI ULTIMO ESERCIZIO CHIUSO	PREVISIONI DEFINITIVE ESERCIZIO IN CORSO	PREVISIONI DEL BILANCIO PLURIENNALE				ANNOTAZIONI
				2012	2013	2014	TOTALE	
TITOLO I								
SPESE CORRENTI								
PERSONALE	CO	226.390,86	129.027,00	107.216,00	107.216,00	107.216,00	321.648,00	
	SV	0,00	0,00	0,00	0,00	0,00	0,00	
	TI	226.390,86	129.027,00	107.216,00	107.216,00	107.216,00	321.648,00	
ACQUISTO DI BENI DI CONSUMO E/ O DI MATERIE PRIME	CO	200,40	150,00	150,00	150,00	150,00	450,00	
	SV	0,00	0,00	0,00	0,00	0,00	0,00	
	TI	200,40	150,00	150,00	150,00	150,00	450,00	
PRESTAZIONI DI SERVIZI	CO	1.998.629,59	2.071.823,21	2.164.039,00	2.164.039,00	2.164.039,00	6.492.117,00	
	SV	0,00	0,00	0,00	0,00	0,00	0,00	
	TI	1.998.629,59	2.071.823,21	2.164.039,00	2.164.039,00	2.164.039,00	6.492.117,00	
TRASFERIMENTI	CO	196.011,52	122.869,00	126.822,00	126.822,00	126.822,00	380.466,00	
	SV	0,00	0,00	0,00	0,00	0,00	0,00	
	TI	196.011,52	122.869,00	126.822,00	126.822,00	126.822,00	380.466,00	
INTERESSI PASSIVI ED ONERI FIN ANZIARI DIVERSI	CO	22.003,73	21.819,00	12.153,00	11.581,00	10.985,00	34.719,00	
	SV	0,00	0,00	0,00	0,00	0,00	0,00	
	TI	22.003,73	21.819,00	12.153,00	11.581,00	10.985,00	34.719,00	
IMPOSTE E TASSE	CO	2.228,11	2.363,00	2.927,00	2.927,00	2.927,00	8.781,00	
	SV	0,00	0,00	0,00	0,00	0,00	0,00	
	TI	2.228,11	2.363,00	2.927,00	2.927,00	2.927,00	8.781,00	
Totale Titolo I (A)								
SPESE CORRENTI	CO	2.445.464,21	2.348.051,21	2.413.307,00	2.412.735,00	2.412.139,00	7.238.181,00	
	SV	0,00	0,00	0,00	0,00	0,00	0,00	
	TI	2.445.464,21	2.348.051,21	2.413.307,00	2.412.735,00	2.412.139,00	7.238.181,00	

BILANCIO PLURIENNALE 2012 - 2014

Servizio: 10 01 ASILI NIDO, SERVIZI PER L'INFANZIA E PER I MINORI

INTERVENTI		IMPEGNI ULTIMO ESERCIZIO CHIUSO	PREVISIONI DEFINITIVE ESERCIZIO IN CORSO	PREVISIONI DEL BILANCIO PLURIENNALE				ANNOTAZIONI
				2012	2013	2014	TOTALE	
TITOLO II								
SPESE IN CONTO CAPITALE								
ACQUISIZIONE DI BENI IMMOBILI	CO	0,00	0,00	0,00	0,00	0,00	0,00	
	SV	432.000,00	0,00	0,00	0,00	0,00	0,00	
	TI	432.000,00	0,00	0,00	0,00	0,00	0,00	
Totale Titolo II (B)								
SPESE IN CONTO CAPITALE	CO	0,00	0,00	0,00	0,00	0,00	0,00	
	SV	432.000,00	0,00	0,00	0,00	0,00	0,00	
	TI	432.000,00	0,00	0,00	0,00	0,00	0,00	
Totale Servizio (A+B)	CO	2.445.464,21	2.348.051,21	2.413.307,00	2.412.735,00	2.412.139,00	7.238.181,00	
	SV	432.000,00	0,00	0,00	0,00	0,00	0,00	
	TI	2.877.464,21	2.348.051,21	2.413.307,00	2.412.735,00	2.412.139,00	7.238.181,00	

BILANCIO PLURIENNALE 2012 - 2014

Servizio: 10 04 ASSISTENZA, BENEFICENZA PUBBLICA E SERVIZI DIVERSI ALLA PERSONA

INTERVENTI		IMPEGNI ULTIMO ESERCIZIO CHIUSO	PREVISIONI DEFINITIVE ESERCIZIO IN CORSO	PREVISIONI DEL BILANCIO PLURIENNALE				ANNOTAZIONI
				2012	2013	2014	TOTALE	
TITOLO I								
SPESE CORRENTI								
PERSONALE	CO	756.008,49	684.169,00	764.217,00	764.217,00	764.217,00	2.292.651,00	
	SV	0,00	0,00	0,00	0,00	0,00	0,00	
	TI	756.008,49	684.169,00	764.217,00	764.217,00	764.217,00	2.292.651,00	
ACQUISTO DI BENI DI CONSUMO E/ O DI MATERIE PRIME	CO	22.388,42	21.945,84	22.000,00	22.000,00	22.000,00	66.000,00	
	SV	0,00	0,00	0,00	0,00	0,00	0,00	
	TI	22.388,42	21.945,84	22.000,00	22.000,00	22.000,00	66.000,00	
PRESTAZIONI DI SERVIZI	CO	7.885.174,80	7.984.534,96	7.812.623,00	7.812.623,00	7.812.623,00	23.437.869,00	
	SV	0,00	0,00	0,00	0,00	0,00	0,00	
	TI	7.885.174,80	7.984.534,96	7.812.623,00	7.812.623,00	7.812.623,00	23.437.869,00	
UTILIZZO DI BENI DI TERZI	CO	41.299,52	29.326,40	15.600,00	15.600,00	15.600,00	46.800,00	
	SV	0,00	0,00	0,00	0,00	0,00	0,00	
	TI	41.299,52	29.326,40	15.600,00	15.600,00	15.600,00	46.800,00	
TRASFERIMENTI	CO	1.135.132,25	1.188.004,92	620.300,00	620.300,00	620.300,00	1.860.900,00	
	SV	0,00	0,00	0,00	0,00	0,00	0,00	
	TI	1.135.132,25	1.188.004,92	620.300,00	620.300,00	620.300,00	1.860.900,00	
INTERESSI PASSIVI ED ONERI FIN ANZIARI DIVERSI	CO	8.176,27	9.278,00	9.021,00	8.253,00	7.563,00	24.837,00	
	SV	0,00	0,00	0,00	0,00	0,00	0,00	
	TI	8.176,27	9.278,00	9.021,00	8.253,00	7.563,00	24.837,00	
IMPOSTE E TASSE	CO	71.315,09	74.212,87	77.723,00	77.723,00	77.723,00	233.169,00	
	SV	0,00	0,00	0,00	0,00	0,00	0,00	
	TI	71.315,09	74.212,87	77.723,00	77.723,00	77.723,00	233.169,00	
ONERI STRAORDINARI DELLA GESTIONE CORRENTE	CO	405.788,37	278.406,00	250.000,00	250.000,00	250.000,00	750.000,00	
	SV	0,00	0,00	0,00	0,00	0,00	0,00	
	TI	405.788,37	278.406,00	250.000,00	250.000,00	250.000,00	750.000,00	
Totale Titolo I (A)								
SPESE CORRENTI	CO	10.325.283,21	10.269.877,99	9.571.484,00	9.570.716,00	9.570.026,00	28.712.226,00	
	SV	0,00	0,00	0,00	0,00	0,00	0,00	
	TI	10.325.283,21	10.269.877,99	9.571.484,00	9.570.716,00	9.570.026,00	28.712.226,00	

BILANCIO PLURIENNALE 2012 - 2014

Servizio: 10 04 ASSISTENZA, BENEFICENZA PUBBLICA E SERVIZI DIVERSI ALLA PERSONA

INTERVENTI		IMPEGNI ULTIMO ESERCIZIO CHIUSO	PREVISIONI DEFINITIVE ESERCIZIO IN CORSO	PREVISIONI DEL BILANCIO PLURIENNALE				ANNOTAZIONI
				2012	2013	2014	TOTALE	
TITOLO II								
SPESE IN CONTO CAPITALE								
ACQUISIZIONE DI BENI IMMOBILI	CO	0,00	0,00	0,00	0,00	0,00	0,00	
	SV	0,00	74.500,00	108.500,00	80.000,00	30.000,00	218.500,00	
	TI	0,00	74.500,00	108.500,00	80.000,00	30.000,00	218.500,00	
ACQUISIZIONE DI BENI MOBILI, MACCHINE ED ATTRAZZATURE TECNICO-SCIENTIFICHE	CO	0,00	0,00	0,00	0,00	0,00	0,00	
	SV	23.000,00	27.057,00	0,00	0,00	0,00	0,00	
	TI	23.000,00	27.057,00	0,00	0,00	0,00	0,00	
Totale Titolo II (B)								
SPESE IN CONTO CAPITALE	CO	0,00	0,00	0,00	0,00	0,00	0,00	
	SV	23.000,00	101.557,00	108.500,00	80.000,00	30.000,00	218.500,00	
	TI	23.000,00	101.557,00	108.500,00	80.000,00	30.000,00	218.500,00	
Totale Servizio (A+B)	CO	10.325.283,21	10.269.877,99	9.571.484,00	9.570.716,00	9.570.026,00	28.712.226,00	
	SV	23.000,00	101.557,00	108.500,00	80.000,00	30.000,00	218.500,00	
	TI	10.348.283,21	10.371.434,99	9.679.984,00	9.650.716,00	9.600.026,00	28.930.726,00	

BILANCIO PLURIENNALE 2012 - 2014

Servizio: 10 05 SERVIZIO NECROSCOPICO E CIMITERIALE

INTERVENTI		IMPEGNI ULTIMO ESERCIZIO CHIUSO	PREVISIONI DEFINITIVE ESERCIZIO IN CORSO	PREVISIONI DEL BILANCIO PLURIENNALE				ANNOTAZIONI
				2012	2013	2014	TOTALE	
TITOLO I								
SPESE CORRENTI								
PRESTAZIONI DI SERVIZI	CO	23.389,00	23.389,00	23.400,00	23.400,00	23.400,00	70.200,00	
	SV	0,00	0,00	0,00	0,00	0,00	0,00	
	TI	23.389,00	23.389,00	23.400,00	23.400,00	23.400,00	70.200,00	
INTERESSI PASSIVI ED ONERI FIN ANZIARI DIVERSI	CO	21.377,93	19.704,00	18.367,00	16.779,00	15.117,00	50.263,00	
	SV	0,00	0,00	0,00	0,00	0,00	0,00	
	TI	21.377,93	19.704,00	18.367,00	16.779,00	15.117,00	50.263,00	
Totale Titolo I (A)								
SPESE CORRENTI	CO	44.766,93	43.093,00	41.767,00	40.179,00	38.517,00	120.463,00	
	SV	0,00	0,00	0,00	0,00	0,00	0,00	
	TI	44.766,93	43.093,00	41.767,00	40.179,00	38.517,00	120.463,00	
TITOLO II								
SPESE IN CONTO CAPITALE								
ACQUISIZIONE DI BENI IMMOBILI	CO	0,00	0,00	0,00	0,00	0,00	0,00	
	SV	0,00	5.000,00	5.000,00	0,00	0,00	5.000,00	
	TI	0,00	5.000,00	5.000,00	0,00	0,00	5.000,00	
ESPROPRI E SERVITU' ONEROSE	CO	0,00	0,00	0,00	0,00	0,00	0,00	
	SV	0,00	0,00	0,00	0,00	0,00	0,00	
	TI	0,00	0,00	0,00	0,00	0,00	0,00	
Totale Titolo II (B)								
SPESE IN CONTO CAPITALE	CO	0,00	0,00	0,00	0,00	0,00	0,00	
	SV	0,00	5.000,00	5.000,00	0,00	0,00	5.000,00	
	TI	0,00	5.000,00	5.000,00	0,00	0,00	5.000,00	
Totale Servizio (A+B)	CO	44.766,93	43.093,00	41.767,00	40.179,00	38.517,00	120.463,00	
	SV	0,00	5.000,00	5.000,00	0,00	0,00	5.000,00	
	TI	44.766,93	48.093,00	46.767,00	40.179,00	38.517,00	125.463,00	

BILANCIO PLURIENNALE 2012 - 2014

Servizio: 11 02 FIERE, MERCATI, E SERVIZI CONNESSI

INTERVENTI		IMPEGNI ULTIMO ESERCIZIO CHIUSO	PREVISIONI DEFINITIVE ESERCIZIO IN CORSO	PREVISIONI DEL BILANCIO PLURIENNALE				ANNOTAZIONI
				2012	2013	2014	TOTALE	
TITOLO I								
SPESE CORRENTI								
PERSONALE	CO	140.171,14	143.175,00	206.345,00	206.345,00	206.345,00	619.035,00	
	SV	0,00	0,00	0,00	0,00	0,00	0,00	
	TI	140.171,14	143.175,00	206.345,00	206.345,00	206.345,00	619.035,00	
ACQUISTO DI BENI DI CONSUMO E/ O DI MATERIE PRIME	CO	291,33	331,80	1.080,00	1.080,00	1.080,00	3.240,00	
	SV	0,00	0,00	0,00	0,00	0,00	0,00	
	TI	291,33	331,80	1.080,00	1.080,00	1.080,00	3.240,00	
PRESTAZIONI DI SERVIZI	CO	7.285,03	65.234,18	1.863,00	1.863,00	1.863,00	5.589,00	
	SV	0,00	0,00	0,00	0,00	0,00	0,00	
	TI	7.285,03	65.234,18	1.863,00	1.863,00	1.863,00	5.589,00	
TRASFERIMENTI	CO	176.157,00	135.000,00	179.000,00	179.000,00	179.000,00	537.000,00	
	SV	0,00	0,00	0,00	0,00	0,00	0,00	
	TI	176.157,00	135.000,00	179.000,00	179.000,00	179.000,00	537.000,00	
INTERESSI PASSIVI ED ONERI FIN ANZIARI DIVERSI	CO	5.966,78	6.628,00	5.638,00	5.219,00	4.911,00	15.768,00	
	SV	0,00	0,00	0,00	0,00	0,00	0,00	
	TI	5.966,78	6.628,00	5.638,00	5.219,00	4.911,00	15.768,00	
IMPOSTE E TASSE	CO	12.554,74	12.872,00	12.716,00	12.716,00	12.716,00	38.148,00	
	SV	0,00	0,00	0,00	0,00	0,00	0,00	
	TI	12.554,74	12.872,00	12.716,00	12.716,00	12.716,00	38.148,00	
Totale Titolo I (A)								
SPESE CORRENTI	CO	342.426,02	363.240,98	406.642,00	406.223,00	405.915,00	1.218.780,00	
	SV	0,00	0,00	0,00	0,00	0,00	0,00	
	TI	342.426,02	363.240,98	406.642,00	406.223,00	405.915,00	1.218.780,00	

BILANCIO PLURIENNALE 2012 - 2014

Servizio: 11 02 FIERE, MERCATI, E SERVIZI CONNESSI

INTERVENTI		IMPEGNI ULTIMO ESERCIZIO CHIUSO	PREVISIONI DEFINITIVE ESERCIZIO IN CORSO	PREVISIONI DEL BILANCIO PLURIENNALE				ANNOTAZIONI
				2012	2013	2014	TOTALE	
TITOLO II								
SPESE IN CONTO CAPITALE								
ACQUISIZIONE DI BENI IMMOBILI	CO	0,00	0,00	0,00	0,00	0,00	0,00	
	SV	30.000,00	20.000,00	4.500.000,00	3.020.000,00	0,00	7.520.000,00	
	TI	30.000,00	20.000,00	4.500.000,00	3.020.000,00	0,00	7.520.000,00	
TRASFERIMENTI DI CAPITALE	CO	0,00	0,00	0,00	0,00	0,00	0,00	
	SV	0,00	0,00	0,00	0,00	0,00	0,00	
	TI	0,00	0,00	0,00	0,00	0,00	0,00	
Totale Titolo II (B)								
SPESE IN CONTO CAPITALE	CO	0,00	0,00	0,00	0,00	0,00	0,00	
	SV	30.000,00	20.000,00	4.500.000,00	3.020.000,00	0,00	7.520.000,00	
	TI	30.000,00	20.000,00	4.500.000,00	3.020.000,00	0,00	7.520.000,00	
Totale Servizio (A+B)	CO	342.426,02	363.240,98	406.642,00	406.223,00	405.915,00	1.218.780,00	
	SV	30.000,00	20.000,00	4.500.000,00	3.020.000,00	0,00	7.520.000,00	
	TI	372.426,02	383.240,98	4.906.642,00	3.426.223,00	405.915,00	8.738.780,00	

BILANCIO PLURIENNALE 2012 - 2014

Servizio: 11 04 SERVIZI RELATIVI ALL'INDUSTRIA

INTERVENTI		IMPEGNI ULTIMO ESERCIZIO CHIUSO	PREVISIONI DEFINITIVE ESERCIZIO IN CORSO	PREVISIONI DEL BILANCIO PLURIENNALE				ANNOTAZIONI
				2012	2013	2014	TOTALE	
TITOLO I								
SPESE CORRENTI								
PERSONALE	CO	394.929,85	343.723,00	202.329,00	202.329,00	202.329,00	606.987,00	
	SV	0,00	0,00	0,00	0,00	0,00	0,00	
	TI	394.929,85	343.723,00	202.329,00	202.329,00	202.329,00	606.987,00	
ACQUISTO DI BENI DI CONSUMO E/ O DI MATERIE PRIME	CO	1.213,40	1.290,00	1.200,00	1.200,00	1.200,00	3.600,00	
	SV	0,00	0,00	0,00	0,00	0,00	0,00	
	TI	1.213,40	1.290,00	1.200,00	1.200,00	1.200,00	3.600,00	
PRESTAZIONI DI SERVIZI	CO	40.498,38	29.600,00	0,00	0,00	0,00	0,00	
	SV	0,00	0,00	0,00	0,00	0,00	0,00	
	TI	40.498,38	29.600,00	0,00	0,00	0,00	0,00	
TRASFERIMENTI	CO	35.871,00	37.872,00	20.362,00	20.362,00	20.362,00	61.086,00	
	SV	0,00	0,00	0,00	0,00	0,00	0,00	
	TI	35.871,00	37.872,00	20.362,00	20.362,00	20.362,00	61.086,00	
INTERESSI PASSIVI ED ONERI FIN ANZIARI DIVERSI	CO	37.468,58	46.877,00	45.707,00	41.739,00	38.534,00	125.980,00	
	SV	0,00	0,00	0,00	0,00	0,00	0,00	
	TI	37.468,58	46.877,00	45.707,00	41.739,00	38.534,00	125.980,00	
IMPOSTE E TASSE	CO	17.597,80	13.383,37	15.940,00	15.940,00	15.940,00	47.820,00	
	SV	0,00	0,00	0,00	0,00	0,00	0,00	
	TI	17.597,80	13.383,37	15.940,00	15.940,00	15.940,00	47.820,00	
Totale Titolo I (A)								
SPESE CORRENTI	CO	527.579,01	472.745,37	285.538,00	281.570,00	278.365,00	845.473,00	
	SV	0,00	0,00	0,00	0,00	0,00	0,00	
	TI	527.579,01	472.745,37	285.538,00	281.570,00	278.365,00	845.473,00	

BILANCIO PLURIENNALE 2012 - 2014

Servizio: 11 04 SERVIZI RELATIVI ALL'INDUSTRIA

INTERVENTI		IMPEGNI ULTIMO ESERCIZIO CHIUSO	PREVISIONI DEFINITIVE ESERCIZIO IN CORSO	PREVISIONI DEL BILANCIO PLURIENNALE				ANNOTAZIONI
				2012	2013	2014	TOTALE	
TITOLO II								
SPESE IN CONTO CAPITALE								
ACQUISIZIONE DI BENI IMMOBILI	CO	0,00	0,00	0,00	0,00	0,00	0,00	
	SV	0,00	0,00	50.000,00	0,00	0,00	50.000,00	
	TI	0,00	0,00	50.000,00	0,00	0,00	50.000,00	
INCARICHI PROFESSIONALI ESTERNI	CO	0,00	0,00	0,00	0,00	0,00	0,00	
	SV	0,00	0,00	0,00	0,00	0,00	0,00	
	TI	0,00	0,00	0,00	0,00	0,00	0,00	
TRASFERIMENTI DI CAPITALE	CO	0,00	0,00	0,00	0,00	0,00	0,00	
	SV	0,00	9.500,00	9.500,00	0,00	0,00	9.500,00	
	TI	0,00	9.500,00	9.500,00	0,00	0,00	9.500,00	
PARTECIPAZIONI AZIONARIE	CO	0,00	0,00	0,00	0,00	0,00	0,00	
	SV	264.231,75	0,00	0,00	0,00	0,00	0,00	
	TI	264.231,75	0,00	0,00	0,00	0,00	0,00	
Totale Titolo II (B)								
SPESE IN CONTO CAPITALE	CO	0,00	0,00	0,00	0,00	0,00	0,00	
	SV	264.231,75	9.500,00	59.500,00	0,00	0,00	59.500,00	
	TI	264.231,75	9.500,00	59.500,00	0,00	0,00	59.500,00	
Totale Servizio (A+B)	CO	527.579,01	472.745,37	285.538,00	281.570,00	278.365,00	845.473,00	
	SV	264.231,75	9.500,00	59.500,00	0,00	0,00	59.500,00	
	TI	791.810,76	482.245,37	345.038,00	281.570,00	278.365,00	904.973,00	

BILANCIO PLURIENNALE 2012 - 2014

Servizio: 11 05 SERVIZI RELATIVI AL COMMERCIO

INTERVENTI		IMPEGNI ULTIMO ESERCIZIO CHIUSO	PREVISIONI DEFINITIVE ESERCIZIO IN CORSO	PREVISIONI DEL BILANCIO PLURIENNALE				ANNOTAZIONI
				2012	2013	2014	TOTALE	
TITOLO I								
SPESE CORRENTI								
PERSONALE	CO	370.169,76	424.992,00	403.841,00	403.841,00	403.841,00	1.211.523,00	
	SV	0,00	0,00	0,00	0,00	0,00	0,00	
	TI	370.169,76	424.992,00	403.841,00	403.841,00	403.841,00	1.211.523,00	
ACQUISTO DI BENI DI CONSUMO E/ O DI MATERIE PRIME	CO	171,10	171,00	200,00	200,00	200,00	600,00	
	SV	0,00	0,00	0,00	0,00	0,00	0,00	
	TI	171,10	171,00	200,00	200,00	200,00	600,00	
PRESTAZIONI DI SERVIZI	CO	4.699,99	4.505,00	4.500,00	4.500,00	4.500,00	13.500,00	
	SV	0,00	0,00	0,00	0,00	0,00	0,00	
	TI	4.699,99	4.505,00	4.500,00	4.500,00	4.500,00	13.500,00	
UTILIZZO DI BENI DI TERZI	CO	1.128,00	1.128,00	1.128,00	1.128,00	1.128,00	3.384,00	
	SV	0,00	0,00	0,00	0,00	0,00	0,00	
	TI	1.128,00	1.128,00	1.128,00	1.128,00	1.128,00	3.384,00	
TRASFERIMENTI	CO	36.793,00	34.018,00	39.018,00	39.018,00	39.018,00	117.054,00	
	SV	0,00	0,00	0,00	0,00	0,00	0,00	
	TI	36.793,00	34.018,00	39.018,00	39.018,00	39.018,00	117.054,00	
IMPOSTE E TASSE	CO	27.732,02	33.742,00	26.736,00	26.736,00	26.736,00	80.208,00	
	SV	0,00	0,00	0,00	0,00	0,00	0,00	
	TI	27.732,02	33.742,00	26.736,00	26.736,00	26.736,00	80.208,00	
Totale Titolo I (A)								
SPESE CORRENTI	CO	440.693,87	498.556,00	475.423,00	475.423,00	475.423,00	1.426.269,00	
	SV	0,00	0,00	0,00	0,00	0,00	0,00	
	TI	440.693,87	498.556,00	475.423,00	475.423,00	475.423,00	1.426.269,00	
Totale Servizio (A)	CO	440.693,87	498.556,00	475.423,00	475.423,00	475.423,00	1.426.269,00	
	SV	0,00	0,00	0,00	0,00	0,00	0,00	
	TI	440.693,87	498.556,00	475.423,00	475.423,00	475.423,00	1.426.269,00	

BILANCIO PLURIENNALE 2012 - 2014

Servizio: 11 06 SERVIZI RELATIVI ALL'ARTIGIANATO

INTERVENTI		IMPEGNI ULTIMO ESERCIZIO CHIUSO	PREVISIONI DEFINITIVE ESERCIZIO IN CORSO	PREVISIONI DEL BILANCIO PLURIENNALE				ANNOTAZIONI
				2012	2013	2014	TOTALE	
TITOLO I								
SPESE CORRENTI								
PERSONALE	CO	0,00	0,00	55.571,00	55.571,00	55.571,00	166.713,00	
	SV	0,00	0,00	0,00	0,00	0,00	0,00	
	TI	0,00	0,00	55.571,00	55.571,00	55.571,00	166.713,00	
PRESTAZIONI DI SERVIZI	CO	194.416,01	6.650,00	71.900,00	1.900,00	71.900,00	145.700,00	
	SV	0,00	0,00	0,00	0,00	0,00	0,00	
	TI	194.416,01	6.650,00	71.900,00	1.900,00	71.900,00	145.700,00	
TRASFERIMENTI	CO	166.395,31	161.687,00	123.137,00	103.137,00	103.137,00	329.411,00	
	SV	0,00	0,00	0,00	0,00	0,00	0,00	
	TI	166.395,31	161.687,00	123.137,00	103.137,00	103.137,00	329.411,00	
IMPOSTE E TASSE	CO	0,00	0,00	3.700,00	3.700,00	3.700,00	11.100,00	
	SV	0,00	0,00	0,00	0,00	0,00	0,00	
	TI	0,00	0,00	3.700,00	3.700,00	3.700,00	11.100,00	
Totale Titolo I (A)								
SPESE CORRENTI	CO	360.811,32	168.337,00	254.308,00	164.308,00	234.308,00	652.924,00	
	SV	0,00	0,00	0,00	0,00	0,00	0,00	
	TI	360.811,32	168.337,00	254.308,00	164.308,00	234.308,00	652.924,00	
TITOLO II								
SPESE IN CONTO CAPITALE								
ACQUISIZIONE DI BENI IMMOBILI	CO	0,00	0,00	0,00	0,00	0,00	0,00	
	SV	0,00	0,00	0,00	0,00	0,00	0,00	
	TI	0,00	0,00	0,00	0,00	0,00	0,00	
Totale Titolo II (B)								
SPESE IN CONTO CAPITALE	CO	0,00	0,00	0,00	0,00	0,00	0,00	
	SV	0,00	0,00	0,00	0,00	0,00	0,00	
	TI	0,00	0,00	0,00	0,00	0,00	0,00	
Totale Servizio (A+B)								
	CO	360.811,32	168.337,00	254.308,00	164.308,00	234.308,00	652.924,00	
	SV	0,00	0,00	0,00	0,00	0,00	0,00	
	TI	360.811,32	168.337,00	254.308,00	164.308,00	234.308,00	652.924,00	

BILANCIO PLURIENNALE 2012 - 2014

Servizio: 11 07 SERVIZI RELATIVI ALL'AGRICOLTURA

INTERVENTI		IMPEGNI ULTIMO ESERCIZIO CHIUSO	PREVISIONI DEFINITIVE ESERCIZIO IN CORSO	PREVISIONI DEL BILANCIO PLURIENNALE				ANNOTAZIONI
				2012	2013	2014	TOTALE	
TITOLO I								
SPESE CORRENTI								
TRASFERIMENTI	CO	48.472,00	37.578,00	50.658,00	50.658,00	50.658,00	151.974,00	
	SV	0,00	0,00	0,00	0,00	0,00	0,00	
	TI	48.472,00	37.578,00	50.658,00	50.658,00	50.658,00	151.974,00	
INTERESSI PASSIVI ED ONERI FIN ANZIARI DIVERSI	CO	3.350,56	3.728,00	4.274,00	3.747,00	3.193,00	11.214,00	
	SV	0,00	0,00	0,00	0,00	0,00	0,00	
	TI	3.350,56	3.728,00	4.274,00	3.747,00	3.193,00	11.214,00	
ONERI STRAORDINARI DELLA GESTIONE CORRENTE	CO	490.000,00	0,00	0,00	0,00	0,00	0,00	
	SV	0,00	0,00	0,00	0,00	0,00	0,00	
	TI	490.000,00	0,00	0,00	0,00	0,00	0,00	
Totale Titolo I (A)								
SPESE CORRENTI	CO	541.822,56	41.306,00	54.932,00	54.405,00	53.851,00	163.188,00	
	SV	0,00	0,00	0,00	0,00	0,00	0,00	
	TI	541.822,56	41.306,00	54.932,00	54.405,00	53.851,00	163.188,00	

BILANCIO PLURIENNALE 2012 - 2014

Servizio: 11 07 SERVIZI RELATIVI ALL'AGRICOLTURA

INTERVENTI		IMPEGNI ULTIMO ESERCIZIO CHIUSO	PREVISIONI DEFINITIVE ESERCIZIO IN CORSO	PREVISIONI DEL BILANCIO PLURIENNALE				ANNOTAZIONI
				2012	2013	2014	TOTALE	
TITOLO II								
SPESE IN CONTO CAPITALE								
ACQUISIZIONE DI BENI IMMOBILI	CO	0,00	0,00	0,00	0,00	0,00	0,00	
	SV	0,00	0,00	219.000,00	0,00	0,00	219.000,00	
	TI	0,00	0,00	219.000,00	0,00	0,00	219.000,00	
ACQUISIZIONE DI BENI MOBILI, MACCHINE ED ATTRAZZATURE TECNICO-SCIENTIFICHE	CO	0,00	0,00	0,00	0,00	0,00	0,00	
	SV	0,00	0,00	0,00	0,00	0,00	0,00	
	TI	0,00	0,00	0,00	0,00	0,00	0,00	
TRASFERIMENTI DI CAPITALE	CO	0,00	0,00	0,00	0,00	0,00	0,00	
	SV	14.972,64	35.000,00	0,00	0,00	0,00	0,00	
	TI	14.972,64	35.000,00	0,00	0,00	0,00	0,00	
PARTECIPAZIONI AZIONARIE	CO	0,00	0,00	0,00	0,00	0,00	0,00	
	SV	1.000,00	0,00	83.930,00	0,00	0,00	83.930,00	
	TI	1.000,00	0,00	83.930,00	0,00	0,00	83.930,00	
Totale Titolo II (B)								
SPESE IN CONTO CAPITALE	CO	0,00	0,00	0,00	0,00	0,00	0,00	
	SV	15.972,64	35.000,00	302.930,00	0,00	0,00	302.930,00	
	TI	15.972,64	35.000,00	302.930,00	0,00	0,00	302.930,00	
Totale Servizio (A+B)	CO	541.822,56	41.306,00	54.932,00	54.405,00	53.851,00	163.188,00	
	SV	15.972,64	35.000,00	302.930,00	0,00	0,00	302.930,00	
	TI	557.795,20	76.306,00	357.862,00	54.405,00	53.851,00	466.118,00	

RIEPILOGO PER INTERVENTI

RIEPILOGO PER INTERVENTI DEL BILANCIO PLURIENNALE 2012 - 2014

INTERVENTI	IMPEGNI ULTIMO ESERCIZIO CHIUSO	PREVISIONI DEFINITIVE ESERCIZIO IN CORSO	PREVISIONI DEL BILANCIO PLURIENNALE				ANNOTAZIONI
			2012	2013	2014	TOTALE	
TITOLO I							
SPESE CORRENTI							
PERSONALE	CO	14.670.940,00	14.234.152,09	14.051.965,00	13.971.965,00	13.871.965,00	41.895.895,00
	SV	0,00	0,00	0,00	0,00	0,00	0,00
	TI	14.670.940,00	14.234.152,09	14.051.965,00	13.971.965,00	13.871.965,00	41.895.895,00
ACQUISTO DI BENI DI CONSUMO E/ O DI MATERIE PRIME	CO	477.680,86	478.150,10	409.169,00	409.169,00	409.169,00	1.227.507,00
	SV	0,00	0,00	0,00	0,00	0,00	0,00
	TI	477.680,86	478.150,10	409.169,00	409.169,00	409.169,00	1.227.507,00
PRESTAZIONI DI SERVIZI	CO	21.372.705,79	21.579.253,17	22.582.488,00	22.483.644,00	22.163.563,00	67.229.695,00
	SV	0,00	0,00	0,00	0,00	0,00	0,00
	TI	21.372.705,79	21.579.253,17	22.582.488,00	22.483.644,00	22.163.563,00	67.229.695,00
UTILIZZO DI BENI DI TERZI	CO	1.131.674,22	1.033.312,80	1.055.662,00	1.055.662,00	1.025.662,00	3.136.986,00
	SV	0,00	0,00	0,00	0,00	0,00	0,00
	TI	1.131.674,22	1.033.312,80	1.055.662,00	1.055.662,00	1.025.662,00	3.136.986,00
TRASFERIMENTI	CO	6.380.210,24	6.192.158,52	5.296.228,00	5.081.228,00	5.000.580,00	15.378.036,00
	SV	0,00	0,00	0,00	0,00	0,00	0,00
	TI	6.380.210,24	6.192.158,52	5.296.228,00	5.081.228,00	5.000.580,00	15.378.036,00
INTERESSI PASSIVI ED ONERI FIN ANZIARI DIVERSI	CO	2.322.098,61	2.306.798,51	2.193.869,00	2.084.669,00	1.913.817,00	6.192.355,00
	SV	0,00	0,00	0,00	0,00	0,00	0,00
	TI	2.322.098,61	2.306.798,51	2.193.869,00	2.084.669,00	1.913.817,00	6.192.355,00
IMPOSTE E TASSE	CO	1.278.922,62	1.304.145,13	1.295.982,00	1.295.982,00	1.295.982,00	3.887.946,00
	SV	0,00	0,00	0,00	0,00	0,00	0,00
	TI	1.278.922,62	1.304.145,13	1.295.982,00	1.295.982,00	1.295.982,00	3.887.946,00
ONERI STRAORDINARI DELLA GESTIONE CORRENTE	CO	1.265.603,42	1.208.088,00	1.230.977,00	1.230.977,00	1.230.977,00	3.692.931,00
	SV	0,00	0,00	0,00	0,00	0,00	0,00
	TI	1.265.603,42	1.208.088,00	1.230.977,00	1.230.977,00	1.230.977,00	3.692.931,00
FONDO DI RISERVA	CO	0,00	0,00	150.000,00	150.000,00	150.000,00	450.000,00
	SV	0,00	0,00	0,00	0,00	0,00	0,00
	TI	0,00	0,00	150.000,00	150.000,00	150.000,00	450.000,00
Totale Titolo I (A)							
SPESE CORRENTI	CO	48.899.835,76	48.336.058,32	48.266.340,00	47.763.296,00	47.061.715,00	143.091.351,00
	SV	0,00	0,00	0,00	0,00	0,00	0,00
	TI	48.899.835,76	48.336.058,32	48.266.340,00	47.763.296,00	47.061.715,00	143.091.351,00

RIEPILOGO PER INTERVENTI DEL BILANCIO PLURIENNALE 2012 - 2014

INTERVENTI	IMPEGNI ULTIMO ESERCIZIO CHIUSO	PREVISIONI DEFINITIVE ESERCIZIO IN CORSO	PREVISIONI DEL BILANCIO PLURIENNALE				ANNOTAZIONI
			2012	2013	2014	TOTALE	
TITOLO II							
SPESE IN CONTO CAPITALE							
ACQUISIZIONE DI BENI IMMOBILI	CO	0,00	0,00	0,00	0,00	0,00	0,00
	SV	2.903.489,76	9.189.256,86	13.309.717,00	8.487.580,00	7.130.860,00	28.928.157,00
	TI	2.903.489,76	9.189.256,86	13.309.717,00	8.487.580,00	7.130.860,00	28.928.157,00
ESPROPRI E SERVITU' ONEROSE	CO	0,00	0,00	0,00	0,00	0,00	0,00
	SV	0,00	0,00	0,00	0,00	0,00	0,00
	TI	0,00	0,00	0,00	0,00	0,00	0,00
ACQUISTO DI BENI SPECIFICI PER REALIZZAZIONI IN ECONOMIA	CO	0,00	0,00	0,00	0,00	0,00	0,00
	SV	0,00	0,00	0,00	0,00	0,00	0,00
	TI	0,00	0,00	0,00	0,00	0,00	0,00
ACQUISIZIONE DI BENI MOBILI, MACCHINE ED ATTREZZATURE TECNICO-SCIENTIFICHE	CO	0,00	0,00	0,00	0,00	0,00	0,00
	SV	322.327,15	696.304,70	632.000,00	276.000,00	120.000,00	1.028.000,00
	TI	322.327,15	696.304,70	632.000,00	276.000,00	120.000,00	1.028.000,00
INCARICHI PROFESSIONALI ESTERNI	CO	0,00	0,00	0,00	0,00	0,00	0,00
	SV	20.000,00	142.000,00	100.000,00	80.000,00	80.000,00	260.000,00
	TI	20.000,00	142.000,00	100.000,00	80.000,00	80.000,00	260.000,00
TRASFERIMENTI DI CAPITALE	CO	0,00	0,00	0,00	0,00	0,00	0,00
	SV	1.433.586,18	6.987.431,59	5.785.201,00	1.242.500,00	142.500,00	7.170.201,00
	TI	1.433.586,18	6.987.431,59	5.785.201,00	1.242.500,00	142.500,00	7.170.201,00
PARTECIPAZIONI AZIONARIE	CO	0,00	0,00	0,00	0,00	0,00	0,00
	SV	265.231,75	0,00	83.930,00	0,00	0,00	83.930,00
	TI	265.231,75	0,00	83.930,00	0,00	0,00	83.930,00
CONCESSIONI DI CREDITI E ANTICIPAZIONI	CO	0,00	0,00	0,00	0,00	0,00	0,00
	SV	7.901.216,54	25.554.571,00	12.692.174,00	0,00	0,00	12.692.174,00
	TI	7.901.216,54	25.554.571,00	12.692.174,00	0,00	0,00	12.692.174,00
Totale Titolo II (B)							
SPESE IN CONTO CAPITALE	CO	0,00	0,00	0,00	0,00	0,00	0,00
	SV	12.845.851,38	42.569.564,15	32.603.022,00	10.086.080,00	7.473.360,00	50.162.462,00
	TI	12.845.851,38	42.569.564,15	32.603.022,00	10.086.080,00	7.473.360,00	50.162.462,00

RIEPILOGO PER INTERVENTI DEL BILANCIO PLURIENNALE 2012 - 2014

INTERVENTI	IMPEGNI ULTIMO ESERCIZIO CHIUSO	PREVISIONI DEFINITIVE ESERCIZIO IN CORSO	PREVISIONI DEL BILANCIO PLURIENNALE				ANNOTAZIONI
			2012	2013	2014	TOTALE	
TITOLO III							
SPESE PER RIMBORSO DI PRESTITI							
RIMBORSO PER ANTICIPAZIONI DI CASSA	CO	0,00	13.054.571,00	12.692.174,00	0,00	0,00	12.692.174,00
	SV	0,00	0,00	0,00	0,00	0,00	0,00
	TI	0,00	13.054.571,00	12.692.174,00	0,00	0,00	12.692.174,00
RIMBORSO DI FINANZIAMENTI A BREVE TERMINE	CO	0,00	0,00	0,00	0,00	0,00	0,00
	SV	0,00	0,00	0,00	0,00	0,00	0,00
	TI	0,00	0,00	0,00	0,00	0,00	0,00
RIMBORSO DI QUOTA CAPITALE DI MUTUI E PRESTITI	CO	2.968.769,67	3.777.990,66	2.381.243,00	2.154.091,00	2.169.037,00	6.704.371,00
	SV	0,00	0,00	0,00	0,00	0,00	0,00
	TI	2.968.769,67	3.777.990,66	2.381.243,00	2.154.091,00	2.169.037,00	6.704.371,00
RIMBORSO DI PRESTITI OBBLIGAZIONARI	CO	1.697.360,30	1.748.221,00	1.802.498,00	1.857.329,00	1.914.383,00	5.574.210,00
	SV	0,00	0,00	0,00	0,00	0,00	0,00
	TI	1.697.360,30	1.748.221,00	1.802.498,00	1.857.329,00	1.914.383,00	5.574.210,00
Totale Titolo III (C)							
SPESE PER RIMBORSO DI PRESTITI	CO	4.666.129,97	18.580.782,66	16.875.915,00	4.011.420,00	4.083.420,00	24.970.755,00
	SV	0,00	0,00	0,00	0,00	0,00	0,00
	TI	4.666.129,97	18.580.782,66	16.875.915,00	4.011.420,00	4.083.420,00	24.970.755,00

RIEPILOGO PER INTERVENTI DEL BILANCIO PLURIENNALE 2012 - 2014

INTERVENTI	IMPEGNI ULTIMO ESERCIZIO CHIUSO	PREVISIONI DEFINITIVE ESERCIZIO IN CORSO	PREVISIONI DEL BILANCIO PLURIENNALE				ANNOTAZIONI
			2012	2013	2014	TOTALE	
RIEPILOGO DEI TITOLI							
Titolo I	TI	48.899.835,76	48.336.058,32	48.266.340,00	47.763.296,00	47.061.715,00	143.091.351,00
Titolo II	TI	12.845.851,38	42.569.564,15	32.603.022,00	10.086.080,00	7.473.360,00	50.162.462,00
Titolo III	TI	4.666.129,97	18.580.782,66	16.875.915,00	4.011.420,00	4.083.420,00	24.970.755,00
Totale	TI	66.411.817,11	109.486.405,13	97.745.277,00	61.860.796,00	58.618.495,00	218.224.568,00
TOTALE GENERALE DELL'USCITA	TI	66.411.817,11	109.486.405,13	97.745.277,00	61.860.796,00	58.618.495,00	218.224.568,00

RIEPILOGO PER PROGRAMMI

PARTE II - SPESA

COD.	PROGRAMMA		IMPEGNI 2010	PREVISIONI 2011	PREVISIONI DEL BILANCIO PLURIENNALE 2012 - 2014			
					2012	2013	2014	TOTALE
1.1	DIRITTO AL LAVORO E ALL'OCCUPAZIONE	CO	50.000,00	140.000,00	100.000,00	100.000,00	100.000,00	300.000,00
		SV	0,00	0,00	0,00	0,00	0,00	0,00
		TI	50.000,00	140.000,00	100.000,00	100.000,00	100.000,00	300.000,00
		IN	0,00	0,00	0,00	0,00	0,00	0,00
		T2	50.000,00	140.000,00	100.000,00	100.000,00	100.000,00	300.000,00
1.2	FAMIGLIA E SERVIZI SOCIALI	CO	4.788.551,79	4.959.497,17	5.007.316,00	5.007.316,00	5.007.316,00	15.021.948,00
		SV	0,00	0,00	0,00	0,00	0,00	0,00
		TI	4.788.551,79	4.959.497,17	5.007.316,00	5.007.316,00	5.007.316,00	15.021.948,00
		IN	622.000,00	835.000,00	735.000,00	0,00	0,00	735.000,00
		T2	5.410.551,79	5.794.497,17	5.742.316,00	5.007.316,00	5.007.316,00	15.756.948,00
1.3	DIRITTO ALLA CASA E EDILIZIA SOCIALE	CO	962.225,72	873.079,54	448.244,00	428.244,00	378.244,00	1.254.732,00
		SV	0,00	0,00	0,00	0,00	0,00	0,00
		TI	962.225,72	873.079,54	448.244,00	428.244,00	378.244,00	1.254.732,00
		IN	89.000,00	6.092.285,00	5.691.815,00	30.000,00	30.000,00	5.751.815,00
		T2	1.051.225,72	6.965.364,54	6.140.059,00	458.244,00	408.244,00	7.006.547,00
1.4	DIRITTO ALLA SICUREZZA	CO	2.460.933,84	2.758.874,97	2.715.216,00	2.715.216,00	2.715.216,00	8.145.648,00
		SV	0,00	0,00	0,00	0,00	0,00	0,00
		TI	2.460.933,84	2.758.874,97	2.715.216,00	2.715.216,00	2.715.216,00	8.145.648,00
		IN	58.058,00	220.000,00	354.000,00	206.000,00	0,00	560.000,00
		T2	2.518.991,84	2.978.874,97	3.069.216,00	2.921.216,00	2.715.216,00	8.705.648,00
1.5	DIRITTO ALLA SALUTE E ALL'ASSISTENZA	CO	8.634.499,38	8.237.090,03	8.079.358,00	8.079.358,00	8.079.358,00	24.238.074,00
		SV	0,00	0,00	0,00	0,00	0,00	0,00
		TI	8.634.499,38	8.237.090,03	8.079.358,00	8.079.358,00	8.079.358,00	24.238.074,00
		IN	23.000,00	106.557,00	113.500,00	80.000,00	30.000,00	223.500,00
		T2	8.657.499,38	8.343.647,03	8.192.858,00	8.159.358,00	8.109.358,00	24.461.574,00
1.6	DIRITTI CIVILI E PARI OPPORTUNITA'	CO	43.680,14	46.737,15	56.034,00	56.034,00	56.034,00	168.102,00
		SV	0,00	0,00	0,00	0,00	0,00	0,00
		TI	43.680,14	46.737,15	56.034,00	56.034,00	56.034,00	168.102,00
		IN	0,00	0,00	0,00	0,00	0,00	0,00
		T2	43.680,14	46.737,15	56.034,00	56.034,00	56.034,00	168.102,00
1.7	DIRITTO-DOVERE DI INTEGRAZIONE	CO	46.000,00	46.200,00	46.000,00	46.000,00	46.000,00	138.000,00
		SV	0,00	0,00	0,00	0,00	0,00	0,00
		TI	46.000,00	46.200,00	46.000,00	46.000,00	46.000,00	138.000,00
		IN	0,00	0,00	0,00	0,00	0,00	0,00
		T2	46.000,00	46.200,00	46.000,00	46.000,00	46.000,00	138.000,00
2.1	COMUNICAZIONE E PARTECIPAZIONE	CO	11.493,92	15.386,32	48.540,00	48.540,00	48.540,00	145.620,00
		SV	0,00	0,00	0,00	0,00	0,00	0,00
		TI	11.493,92	15.386,32	48.540,00	48.540,00	48.540,00	145.620,00
		IN	0,00	0,00	0,00	0,00	0,00	0,00
		T2	11.493,92	15.386,32	48.540,00	48.540,00	48.540,00	145.620,00

PARTE II - SPESA


COD.	PROGRAMMA		IMPEGNI 2010	PREVISIONI 2011	PREVISIONI DEL BILANCIO PLURIENNALE 2012 - 2014			
					2012	2013	2014	TOTALE
2.3	SUSSIDIARIETA' NELL'OFFERTA DEI SERVIZI	CO	144.623,36	83.635,89	83.837,00	83.837,00	83.837,00	251.511,00
		SV	0,00	0,00	0,00	0,00	0,00	0,00
		TI	144.623,36	83.635,89	83.837,00	83.837,00	83.837,00	251.511,00
		IN	0,00	0,00	0,00	0,00	0,00	0,00
		T2	144.623,36	83.635,89	83.837,00	83.837,00	83.837,00	251.511,00
3.1	PER UNA CRESCITA CULTURALE	CO	3.683.128,22	3.029.898,94	2.782.954,00	2.630.954,00	2.600.954,00	8.014.862,00
		SV	0,00	0,00	0,00	0,00	0,00	0,00
		TI	3.683.128,22	3.029.898,94	2.782.954,00	2.630.954,00	2.600.954,00	8.014.862,00
		IN	210.837,61	625.000,00	577.002,00	0,00	0,00	577.002,00
		T2	3.893.965,83	3.654.898,94	3.359.956,00	2.630.954,00	2.600.954,00	8.591.864,00
3.2	PER UNA CRESCITA EDUCATIVA E FORMATIVA	CO	3.137.621,18	3.513.345,95	3.389.508,00	3.414.508,00	3.414.508,00	10.218.524,00
		SV	0,00	0,00	0,00	0,00	0,00	0,00
		TI	3.137.621,18	3.513.345,95	3.389.508,00	3.414.508,00	3.414.508,00	10.218.524,00
		IN	579.395,48	124.250,00	1.268.850,00	1.201.500,00	1.500.000,00	3.970.350,00
		T2	3.717.016,66	3.637.595,95	4.658.358,00	4.616.008,00	4.914.508,00	14.188.874,00
3.3	PER I GIOVANI	CO	92.211,06	70.559,94	31.444,00	31.444,00	31.444,00	94.332,00
		SV	0,00	0,00	0,00	0,00	0,00	0,00
		TI	92.211,06	70.559,94	31.444,00	31.444,00	31.444,00	94.332,00
		IN	0,00	0,00	0,00	0,00	0,00	0,00
		T2	92.211,06	70.559,94	31.444,00	31.444,00	31.444,00	94.332,00
3.4	PER CRESCERE ATTRAVERSO LO SPORT	CO	767.952,24	801.014,37	724.288,00	724.288,00	724.288,00	2.172.864,00
		SV	0,00	0,00	0,00	0,00	0,00	0,00
		TI	767.952,24	801.014,37	724.288,00	724.288,00	724.288,00	2.172.864,00
		IN	420.000,00	382.000,00	1.225.000,00	380.000,00	150.000,00	1.755.000,00
		T2	1.187.952,24	1.183.014,37	1.949.288,00	1.104.288,00	874.288,00	3.927.864,00
3.5	PER UNO SVILUPPO TURISTICO E DI MARKETING TERRITORIALE	CO	1.103.646,16	1.044.941,72	1.030.654,00	940.654,00	970.006,00	2.941.314,00
		SV	0,00	0,00	0,00	0,00	0,00	0,00
		TI	1.103.646,16	1.044.941,72	1.030.654,00	940.654,00	970.006,00	2.941.314,00
		IN	0,00	0,00	0,00	0,00	0,00	0,00
		T2	1.103.646,16	1.044.941,72	1.030.654,00	940.654,00	970.006,00	2.941.314,00
4.1	POLITICHE DI SVILUPPO DEL TERR ITORIO	CO	349.982,10	433.616,94	460.132,00	460.132,00	460.132,00	1.380.396,00
		SV	0,00	0,00	0,00	0,00	0,00	0,00
		TI	349.982,10	433.616,94	460.132,00	460.132,00	460.132,00	1.380.396,00
		IN	0,00	885.259,18	0,00	0,00	0,00	0,00
		T2	349.982,10	1.318.876,12	460.132,00	460.132,00	460.132,00	1.380.396,00
4.2	POLITICHE PER LA MOBILITA'	CO	1.727.885,01	2.549.514,92	3.304.727,00	3.102.979,00	2.993.627,00	9.401.333,00
		SV	0,00	0,00	0,00	0,00	0,00	0,00
		TI	1.727.885,01	2.549.514,92	3.304.727,00	3.102.979,00	2.993.627,00	9.401.333,00
		IN	1.429.541,07	4.739.062,86	2.573.671,00	3.305.000,00	4.025.000,00	9.903.671,00
		T2	3.157.426,08	7.288.577,78	5.878.398,00	6.407.979,00	7.018.627,00	19.305.004,00

PARTE II - SPESA

COD.	PROGRAMMA		IMPEGNI 2010	PREVISIONI 2011	PREVISIONI DEL BILANCIO PLURIENNALE 2012 - 2014			
					2012	2013	2014	TOTALE
4.3	POLITICHE DI SVILUPPO ECONOMIC	CO	2.609.202,27	1.267.634,35	1.125.516,00	1.125.516,00	1.125.516,00	3.376.548,00
	O	SV	0,00	0,00	0,00	0,00	0,00	0,00
		TI	2.609.202,27	1.267.634,35	1.125.516,00	1.125.516,00	1.125.516,00	3.376.548,00
		IN	295.231,75	29.500,00	4.559.500,00	3.020.000,00	0,00	7.579.500,00
		T2	2.904.434,02	1.297.134,35	5.685.016,00	4.145.516,00	1.125.516,00	10.956.048,00
4.4	POLITICHE AGRICOLE -AMBIENTE-	CO	4.321.318,51	4.232.658,22	5.159.895,00	5.139.895,00	4.879.895,00	15.179.685,00
	"GREEN ECONOMY" E RISPARMIO	SV	0,00	0,00	0,00	0,00	0,00	0,00
	ENERGETICO	TI	4.321.318,51	4.232.658,22	5.159.895,00	5.139.895,00	4.879.895,00	15.179.685,00
		IN	349.951,75	1.668.770,00	1.668.150,00	985.220,00	900.000,00	3.553.370,00
		T2	4.671.270,26	5.901.428,22	6.828.045,00	6.125.115,00	5.779.895,00	18.733.055,00
5.1	POLITICHE ORGANIZZATIVE DEI	CO	1.833.285,55	2.048.032,35	1.768.716,00	1.818.716,00	1.767.987,00	5.355.419,00
	SERVIZI	SV	0,00	0,00	0,00	0,00	0,00	0,00
		TI	1.833.285,55	2.048.032,35	1.768.716,00	1.818.716,00	1.767.987,00	5.355.419,00
		IN	204.269,15	442.500,00	330.000,00	220.000,00	120.000,00	670.000,00
		T2	2.037.554,70	2.490.532,35	2.098.716,00	2.038.716,00	1.887.987,00	6.025.419,00
5.2	OTTIMIZZAZIONE ATTIVITA'	CO	16.797.725,28	30.765.122,21	28.779.876,00	15.821.085,00	15.662.233,00	60.263.194,00
	TRASVERSALI	SV	0,00	0,00	0,00	0,00	0,00	0,00
		TI	16.797.725,28	30.765.122,21	28.779.876,00	15.821.085,00	15.662.233,00	60.263.194,00
		IN	8.564.566,57	26.419.380,11	13.506.534,00	658.360,00	718.360,00	14.883.254,00
		T2	25.362.291,85	57.184.502,32	42.286.410,00	16.479.445,00	16.380.593,00	75.146.448,00
	Totale dei Programmi	CO	53.565.965,73	66.916.840,98	65.142.255,00	51.774.716,00	51.145.135,00	168.062.106,00
		SV	0,00	0,00	0,00	0,00	0,00	0,00
		TI	53.565.965,73	66.916.840,98	65.142.255,00	51.774.716,00	51.145.135,00	168.062.106,00
		IN	12.845.851,38	42.569.564,15	32.603.022,00	10.086.080,00	7.473.360,00	50.162.462,00
		T2	66.411.817,11	109.486.405,13	97.745.277,00	61.860.796,00	58.618.495,00	218.224.568,00
	TOTALE GENERALE		66.411.817,11	109.486.405,13	97.745.277,00	61.860.796,00	58.618.495,00	218.224.568,00

Il Segretario Generale

Roberta Fiorini




.....



Il Rappresentante Legale - Sindaco


Giovanni Malpezzi



.....

Il Responsabile del Servizio Finanziario

Cristina Randi



.....